

- El Índice de Ventas de Actividades Profesionales, Científicas y Técnicas a precios corrientes aumentó **9,7%** interanualmente.
- El Índice de Ventas de Actividades de Servicios Administrativos y de Apoyo a precios corrientes creció **6,8%** en doce meses.

En marzo de 2026, todos los índices coyunturales a precios corrientes, que miden la evolución de las ventas de servicios, presentaron aumentos interanuales. Los crecimientos que más destacaron, de mayor a menor, fueron el Índice de Ventas de Actividades Profesionales, Científicas y Técnicas (9,7%), el Índice de Ventas de Actividades de Servicios Administrativos y de Apoyo (6,8%), el Índice de Ventas de Transporte y Almacenamiento (6,6%), el Índice de Ventas de Información y Comunicaciones (4,3%) y el Índice de Ventas de Actividades de Alojamiento y de Servicio de Comidas (3,9%).

ÍNDICES DE VENTAS DE SERVICIOS (IVS)

Base promedio año 2018=100

Marzo 2026

Var. 12 meses a precios corrientes (%)

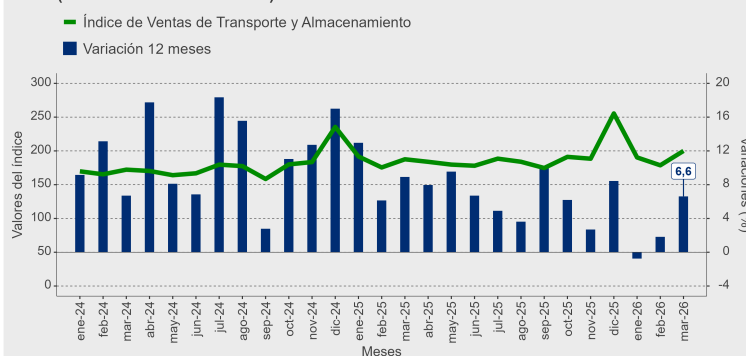
Transporte y almacenamiento	6,6	Actividades profesionales, científicas y técnicas	9,7
Actividades de alojamiento y de servicio de comidas	3,9	Actividades de servicios administrativos y de apoyo	6,8
Información y comunicaciones	4,3	Actividades artísticas, de entretenimiento y recreativas	2,5
Actividades inmobiliarias	2,2	Otras actividades de servicios	2,4

Transporte y almacenamiento

El Índice de Ventas de Transporte y Almacenamiento a precios corrientes aumentó 6,6% interanualmente, acumulando un alza de 2,6% al tercer mes del año.

Siete de las once actividades que componen este sector crecieron en doce meses. La principal contribución provino de transporte por vía aérea, con 3,696 puntos porcentuales (pp.), seguido por transporte de carga por carretera, servicios prestados por concesionarios de carreteras, y almacenamiento y depósito, con aportes de 2,584pp., 0,313pp. y 0,220pp., respectivamente. En tanto, la principal incidencia negativa en el período se registró en otras actividades de apoyo al transporte, que influyó -0,433pp.

Evolución del Índice de Ventas de Transporte y Almacenamiento base promedio año 2018=100
Índice y variaciones 12 meses (enero 2024 - marzo 2026)

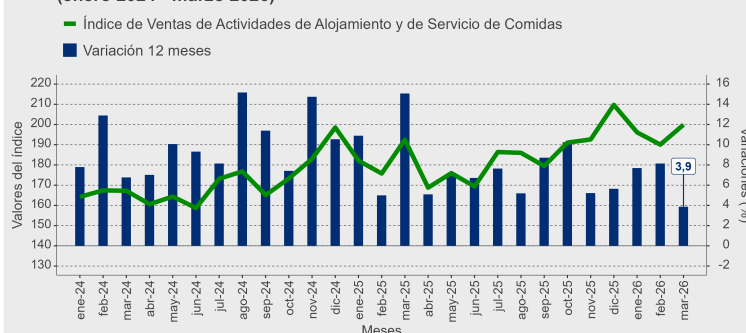


Actividades de alojamiento y de servicio de comidas

El Índice de Ventas de Actividades de Alojamiento y de Servicio de Comidas a precios corrientes creció 3,9% en doce meses, registrando una variación acumulada a marzo de 6,5%.

Las tres actividades del sector se expandieron durante el período. Actividades de restaurantes y de servicio móvil de comidas¹ fue la que más contribuyó, con 2,981pp. Le siguieron en incidencia suministro de comidas por encargo y otras actividades de servicio de comidas, con 0,857pp., y actividades de alojamiento para estancias cortas, con 0,038pp.

Evolución del Índice de Ventas de Actividades de Alojamiento y de Servicio de Comidas base promedio año 2018=100
Índice y variaciones 12 meses (enero 2024 - marzo 2026)



¹Los servicios móviles de comidas comprenden la preparación y el servicio de comidas de consumo inmediato desde vehículos, sean estos motorizados o no, como los servicios de comidas realizados en *food trucks*, carros y otros puestos ambulantes de comida.

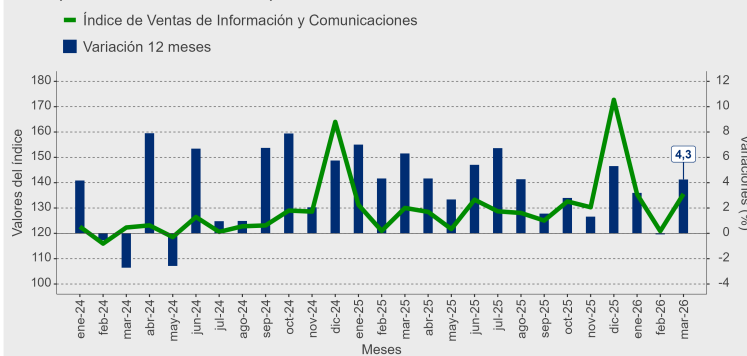
Información y comunicaciones

El Índice de Ventas de Información y Comunicaciones a precios corrientes aumentó 4,3% con relación a marzo del año anterior, acumulando un alza de 2,5% al tercer mes de 2026.

Tres de las cinco actividades que conforman el sector influyeron positivamente en la variación interanual. Destacaron, de acuerdo a su incidencia, actividades de servicios de información (3,150pp.), seguida por telecomunicaciones (1,167pp.) y actividades de edición (0,189pp.). En contraste, incidieron negativamente actividades de programación y transmisión (-0,194pp.) y programación informática, consultoría de informática y actividades conexas (-0,055pp.).

Evolución del Índice de Ventas de Información y Comunicaciones base promedio año 2018=100

Índice y variaciones 12 meses
(enero 2024 - marzo 2026)



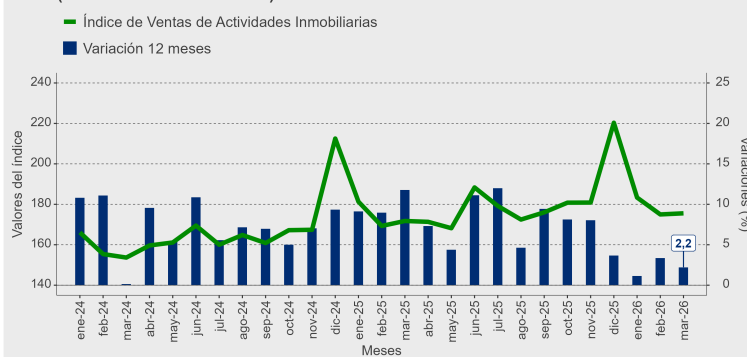
Actividades inmobiliarias

El Índice de Ventas de Actividades Inmobiliarias a precios corrientes creció 2,2% interanualmente, anotando una variación acumulada a marzo de 2,2%.

El resultado de este sector se explicó, mayoritariamente, por el aumento en la facturación de servicios inmobiliarios realizados con bienes propios o arrendados, le siguieron los servicios inmobiliarios realizados a cambio de una retribución o por contrata.

Evolución del Índice de Ventas de Actividades Inmobiliarias base promedio año 2018=100

Índice y variaciones 12 meses
(enero 2024 - marzo 2026)



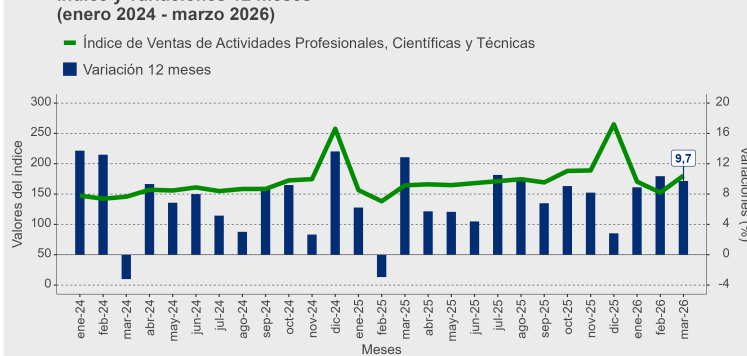
Actividades profesionales, científicas y técnicas

El Índice de Ventas de Actividades Profesionales, Científicas y Técnicas a precios corrientes se expandió 9,7% en doce meses, acumulando un aumento de 9,6% al tercer mes del año.

Cuatro de las cinco actividades del sector presentaron crecimientos interanuales. La mayor incidencia fue dada por actividades de arquitectura e ingeniería y actividades conexas de consultoría técnica, que sumó 5,884pp. a la variación del índice. Le siguieron publicidad (2,340pp.), actividades jurídicas (0,939pp.) y actividades de oficinas principales; actividades de consultoría de gestión (0,661pp.). En tanto, actividades de contabilidad, teneduría de libros y auditoría; consultoría fiscal incidieron negativamente en el resultado (-0,090pp.).

Evolución del Índice de Ventas de Actividades Profesionales, Científicas y Técnicas base promedio año 2018=100

Índice y variaciones 12 meses
(enero 2024 - marzo 2026)



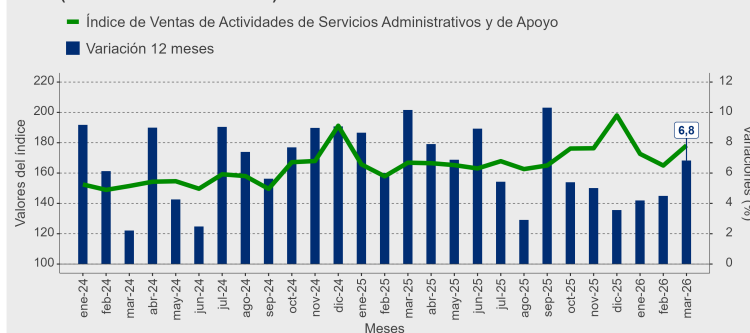
Actividades de servicios administrativos y de apoyo

El Índice de Ventas de Actividades de Servicios Administrativos y de Apoyo a precios corrientes anotó un alza en doce meses de 6,8%. En tanto, la variación acumulada a marzo fue de 5,2%.

Siete de las ocho actividades que componen este sector crecieron interanualmente. Las principales incidencias provinieron de alquiler y arrendamiento de otros tipos de maquinaria, equipo y bienes tangibles (1,420pp.), actividades de empleo (1,416pp.), actividades de seguridad e investigación (1,241pp.), alquiler y arrendamiento de vehículos automotores (0,959pp.) y actividades de servicios a edificios y de paisajismo (0,888pp.).

Evolución del Índice de Ventas de Actividades de Servicios Administrativos y de Apoyo base promedio año 2018=100

Índice y variaciones 12 meses (enero 2024 - marzo 2026)



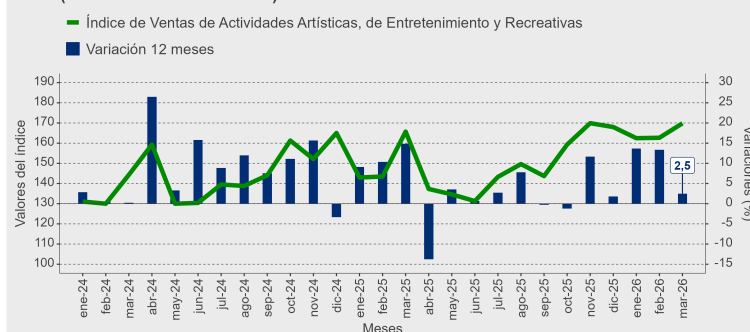
Actividades artísticas, de entretenimiento y recreativas

El Índice de Ventas de Actividades Artísticas, de Entretenimiento y Recreativas a precios corrientes aumentó 2,5% interanualmente, registrando una variación acumulada a marzo de 9,5%.

Dos de las tres actividades del sector se contrajeron durante el período. Actividades creativas, artísticas y de entretenimiento sumó 7,963pp. al resultado del índice. Por otro lado, actividades de juegos de azar y apuestas y actividades deportivas, de esparcimiento y recreativas restaron 4,672pp. y 0,793pp., respectivamente.

Evolución del Índice de Ventas de Actividades Artísticas, de Entretenimiento y Recreativas base promedio año 2018=100

Índice y variaciones 12 meses (enero 2024 - marzo 2026)



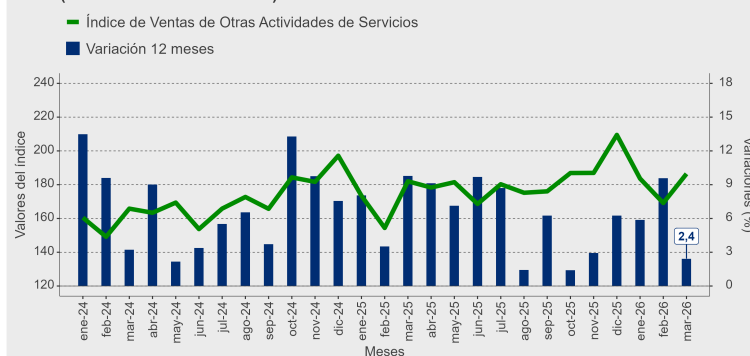
Otras actividades de servicios

El Índice de Ventas de Otras Actividades de Servicios a precios corrientes presentó una variación de 2,4% respecto del mismo período del año anterior, acumulando un crecimiento de 5,8% al tercer mes del año.

El resultado de este sector se explicó mayoritariamente por el aumento en la facturación de los servicios de peluquería y otros tratamientos de belleza, seguida por los servicios de lavado y limpieza, incluida la limpieza en seco, de productos textiles y de piel; y otras actividades de servicios personales. Mientras que incidieron negativamente los servicios funerarios y de cementerios.

Evolución del Índice de Ventas de Otras Actividades de Servicios base promedio año 2018=100

Índice y variaciones 12 meses (enero 2024 - marzo 2026)



Rectificaciones del período²

Las rectificaciones realizadas en este período fueron:

Fecha	Sección	Glosa
mar-25	H	Transporte y almacenamiento
	I	Actividades de alojamiento y de servicio de comidas
	J	Información y comunicaciones
	L	Actividades inmobiliarias
	M	Actividades profesionales, científicas y técnicas
	N	Actividades de servicios administrativos y de apoyo
	R	Actividades artísticas, de entretenimiento y recreativas
feb-26	H	Transporte y almacenamiento
	I	Actividades de alojamiento y de servicio de comidas
	J	Información y comunicaciones
	L	Actividades inmobiliarias
	M	Actividades profesionales, científicas y técnicas
	N	Actividades de servicios administrativos y de apoyo
	R	Actividades artísticas, de entretenimiento y recreativas
	S	Otras actividades de servicios

²Para más detalle, ver separata técnica “Actualización de la política de rectificación y revisión de cifras”, diciembre de 2023, en www.ine.gob.cl.