

- El Índice de Ventas de Actividades Artísticas, de Entretenimiento y Recreativas a precios corrientes aumentó **13,5%** interanualmente.
- El Índice de Ventas de Actividades de Alojamiento y de Servicio de Comidas a precios corrientes creció **12,4%** en doce meses.

En octubre de 2023, todos los índices coyunturales a precios corrientes, que miden la evolución de las ventas de servicios, presentaron aumentos interanuales. Los crecimientos que más destacaron, de mayor a menor, fueron el Índice de Ventas de Actividades Artísticas, de Entretenimiento y Recreativas (13,5%), el Índice de Ventas de Actividades de Alojamiento y de Servicio de Comidas (12,4%), el Índice de Ventas de Actividades de Servicios Administrativos y de Apoyo (12,2%), el Índice de Ventas de Actividades Inmobiliarias (10,0%) y el Índice de Ventas de Otras Actividades de Servicios (10,0%).

ÍNDICES DE VENTAS DE SERVICIOS (IVS)

Base promedio año 2014=100

Octubre 2023

Var. 12 meses a precios corrientes (%)

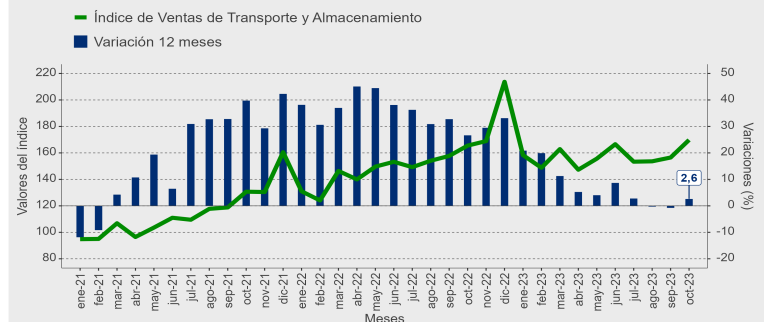
Transporte y almacenamiento	2,6	Actividades profesionales, científicas y técnicas	2,9
Actividades de alojamiento y de servicio de comidas	12,4	Actividades de servicios administrativos y de apoyo	12,2
Información y comunicaciones	0,7	Actividades artísticas, de entretenimiento y recreativas	13,5
Actividades inmobiliarias	10,0	Otras actividades de servicios	10,0

Transporte y almacenamiento

El Índice de Ventas de Transporte y Almacenamiento a precios corrientes aumentó 2,6% interanualmente, acumulando un alza de 6,9% al décimo mes del año.

Siete de las diez actividades que componen este sector crecieron en doce meses. La principal influencia positiva provino de transporte por vía aérea, con 1,715 puntos porcentuales (pp.), seguido por servicios prestados por concesionarios de carreteras y transporte de carga por carretera, con incidencias de 0,845pp. y 0,506pp., respectivamente. En tanto, las principales incidencias negativas en el período se registraron en otras actividades de apoyo al transporte y transporte por vía acuática, que influyeron -1,261pp. y -0,448pp., en cada caso.

Evolución del Índice de Ventas de Transporte y Almacenamiento base promedio año 2014=100
Índice y variaciones 12 meses (enero 2021 - octubre 2023)

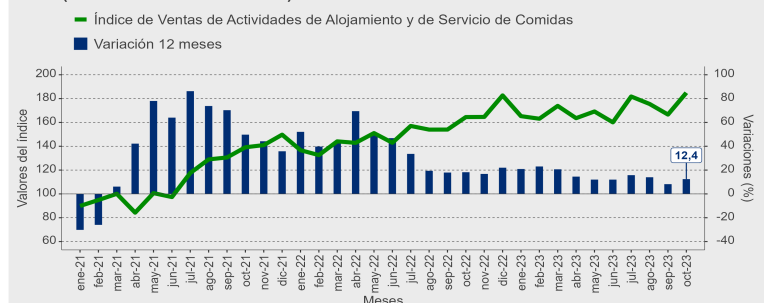


Actividades de alojamiento y de servicio de comidas

El Índice de Ventas de Actividades de Alojamiento y de Servicio de Comidas a precios corrientes creció 12,4% en doce meses, registrando una variación acumulada a octubre de 15,1%.

Las tres actividades del sector se expandieron durante el período. Suministro de comidas por encargo y otras actividades de servicio de comidas fue la que más contribuyó, con 5,357pp. Le siguieron en incidencia actividades de restaurantes y de servicio móvil de comidas¹, con 3,562pp., y actividades de alojamiento para estancias cortas con 3,488pp.

Evolución del Índice de Ventas de Actividades de Alojamiento y de Servicio de Comidas base promedio año 2014=100
Índice y variaciones 12 meses (enero 2021 - octubre 2023)



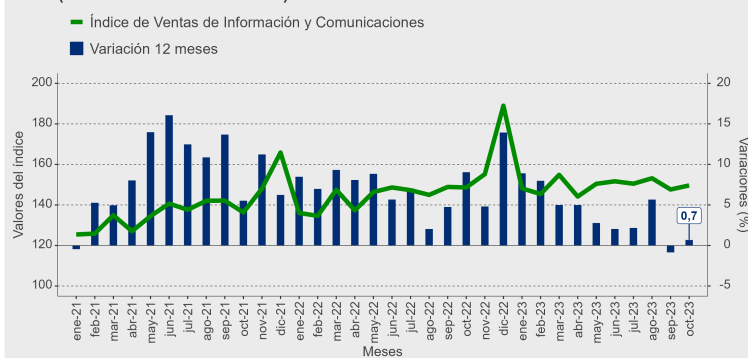
¹Los servicios móviles de comidas comprenden la preparación y el servicio de comidas de consumo inmediato desde vehículos, sean estos motorizados o no, como los servicios de comidas realizados en *food trucks*, carros y otros puestos ambulantes de comida.

Información y comunicaciones

El Índice de Ventas de Información y Comunicaciones a precios corrientes aumentó 0,7% en relación con octubre del año anterior, acumulando un alza de 3,8% al décimo mes de 2023.

Cuatro de las cinco actividades que conforman el sector influyeron positivamente en la variación interanual. Destacó, de acuerdo a su incidencia de mayor a menor, actividades de programación y transmisión (0,463pp.), seguida por actividades de edición (0,226pp.), programación informática, consultoría de informática y actividades conexas (0,066pp.) y actividades de servicios de información (0,052pp.). En contraste, telecomunicaciones incidió -0,128pp.

Evolución del Índice de Ventas de Información y Comunicaciones base promedio año 2014=100
Índice y variaciones 12 meses
(enero 2021 - octubre 2023)

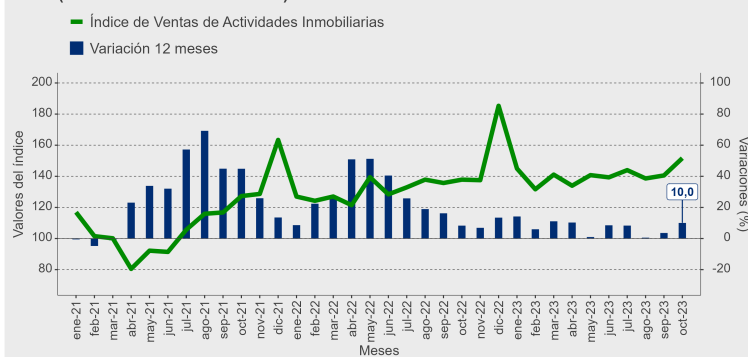


Actividades inmobiliarias

El Índice de Ventas de Actividades Inmobiliarias a precios corrientes creció 10,0% interanualmente, anotando una variación acumulada a octubre de 7,2%.

Destacó actividades inmobiliarias realizadas con bienes propios o arrendados, que contribuyó con 8,402pp. en la variación del índice. En tanto, actividades inmobiliarias realizadas a cambio de una retribución o por contrata incidió 1,622pp. en el resultado del sector.

Evolución del Índice de Ventas de Actividades Inmobiliarias base promedio año 2014=100
Índice y variaciones 12 meses
(enero 2021 - octubre 2023)

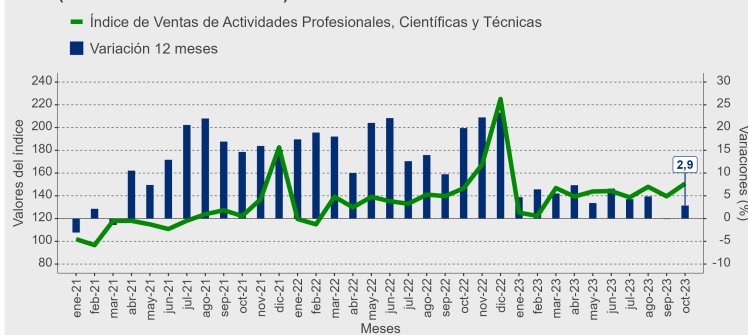


Actividades profesionales, científicas y técnicas

El Índice de Ventas de Actividades Profesionales, Científicas y Técnicas a precios corrientes se expandió 2,9% en doce meses, acumulando un aumento de 4,5% al décimo mes del año.

Cuatro de las cinco actividades del sector presentaron crecimientos interanuales. La mayor incidencia fue dada por publicidad, que sumó 1,157pp. a la variación del índice. Le siguieron actividades de oficinas principales; actividades de consultoría de gestión (1,110pp.), actividades jurídicas (0,765pp.) y actividades de contabilidad, teneduría de libros y auditoría; consultoría fiscal (0,103pp.). En tanto, actividades de arquitectura e ingeniería y actividades conexas de consultoría técnica incidió negativamente en el resultado (-0,274pp.).

Evolución del Índice de Ventas de Actividades Profesionales, Científicas y Técnicas base promedio año 2014=100
Índice y variaciones 12 meses
(enero 2021 - octubre 2023)



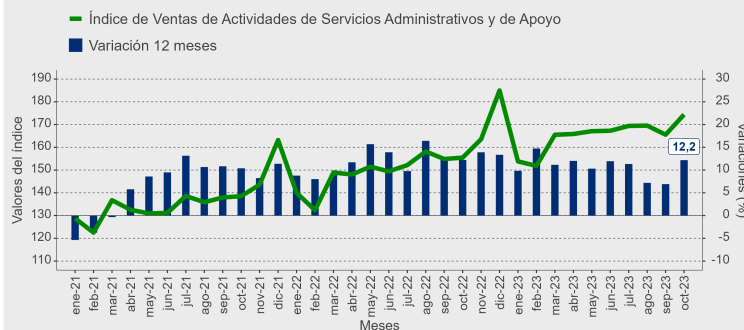
Actividades de servicios administrativos y de apoyo

El Índice de Ventas de Actividades de Servicios Administrativos y de Apoyo a precios corrientes anotó un alza en doce meses de 12,2%. En tanto, la variación acumulada a octubre fue de 10,7%.

Todas las actividades que componen este sector crecieron interanualmente. Las principales incidencias provinieron de actividades de servicios de apoyo a las empresas n.c.p.² (2,873pp.), alquiler y arrendamiento de vehículos automotores (2,765pp.), actividades de empleo (1,950pp.), alquiler y arrendamiento de otros tipos de maquinaria, equipo y bienes tangibles (1,643pp.) y actividades de servicios a edificios y de paisajismo (1,473pp.).

Evolución del Índice de Ventas de Actividades de Servicios Administrativos y de Apoyo base promedio año 2014=100

Índice y variaciones 12 meses
(enero 2021 - octubre 2023)



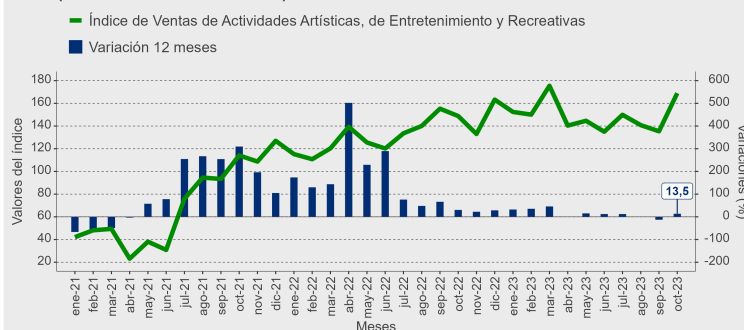
Actividades artísticas, de entretenimiento y recreativas

El Índice de Ventas de Actividades Artísticas, de Entretenimiento y Recreativas a precios corrientes aumentó 13,5% interanualmente, registrando una variación acumulada a octubre de 14,0%.

Una de las tres actividades del sector se expandió durante el período. Actividades creativas, artísticas y de entretenimiento sumó 17,152pp., al resultado del índice. Por otro lado, actividades de juegos de azar y apuestas, y actividades deportivas, de esparcimiento y recreativas restaron 2,823pp. y 0,795pp. respectivamente, a la variación del sector.

Evolución del Índice de Ventas de Actividades Artísticas, de Entretenimiento y Recreativas base promedio año 2014=100

Índice y variaciones 12 meses
(enero 2021 - octubre 2023)



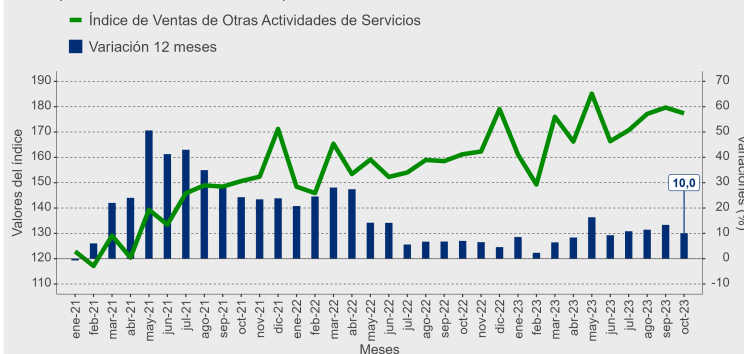
Otras actividades de servicios

El Índice de Ventas de Otras Actividades de Servicios a precios corrientes presentó una variación de 10,0% respecto del mismo período del año anterior, acumulando un crecimiento de 9,7% al décimo mes del año.

El resultado de este sector se explicó mayoritariamente por el aumento en la facturación de otras actividades de servicios, seguida por los servicios de lavado y limpieza, incluida la limpieza en seco, de productos textiles y de piel.

Evolución del Índice de Ventas de Otras Actividades de Servicios base promedio año 2014=100

Índice y variaciones 12 meses
(enero 2021 - octubre 2023)



²No clasificado previamente.

Rectificaciones del período³

Las rectificaciones realizadas en este período fueron:

Fecha	Sección	Glosa
oct-22	H	Transporte y almacenamiento
	I	Actividades de alojamiento y de servicio de comidas
	J	Información y comunicaciones
	N	Actividades de servicios administrativos y de apoyo
	R	Actividades artísticas, de entretenimiento y recreativas
sep-23	H	Transporte y almacenamiento
	I	Actividades de alojamiento y de servicio de comidas
	J	Información y comunicaciones
	L	Actividades inmobiliarias
	M	Actividades profesionales, científicas y técnicas
	N	Actividades de servicios administrativos y de apoyo
	R	Actividades artísticas, de entretenimiento y recreativas
	S	Otras actividades de servicios

³Para más detalle, ver separata técnica “Actualización de la política de rectificación y revisión de cifras”, febrero de 2019, en www.ine.gob.cl.