

- El total de minutos en llamadas de telefonía móvil nacional presentó una disminución interanual de **13,2%**.
- El total de encomiendas enviadas a nivel nacional creció **12,2%** en doce meses.

ESTADÍSTICAS DE TRANSPORTE Y COMUNICACIONES

Febrero 2026

Variación en 12 meses (%)

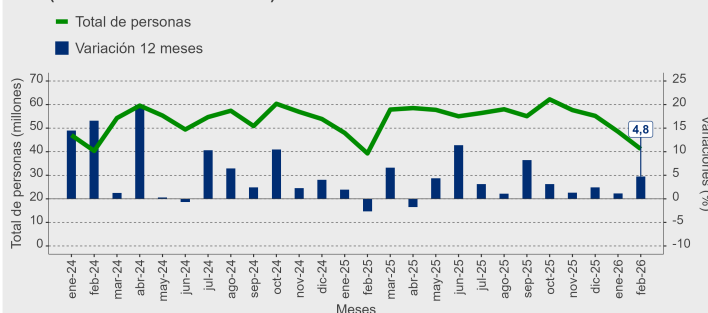
Metro (personas transportadas)		Telefonía móvil (minutos) e internet (usuarios)	
Total de personas	4,8	Minutos	-13,2
Tarifa completa	3,3	Usuarios de internet	1,0
Tarifa rebajada	8,1		
Plazas de peaje y pórticos (pasadas de vehículos)		Correspondencia	
Plazas de peaje (nacional)	3,2	Documentos	-8,9
Pórticos de autopistas urbanas (RM)	3,0	Encomiendas	12,2

Metro de Santiago

Metro de Santiago registró un total de 41,2 millones de personas transportadas, anotando una variación interanual de 4,8%. Tanto el segmento de personas de tarifa completa como el de tarifa rebajada¹ presentaron aumentos en doce meses, con alzas de 3,3% y 8,1%, respectivamente, totalizando 28,2 millones y 13,0 millones de personas trasladadas en el mes, en cada caso.

Nota: Datos provenientes de la empresa Metro S.A.

Evolución del número de personas transportadas en Metro de Santiago (enero 2024 - febrero 2026)

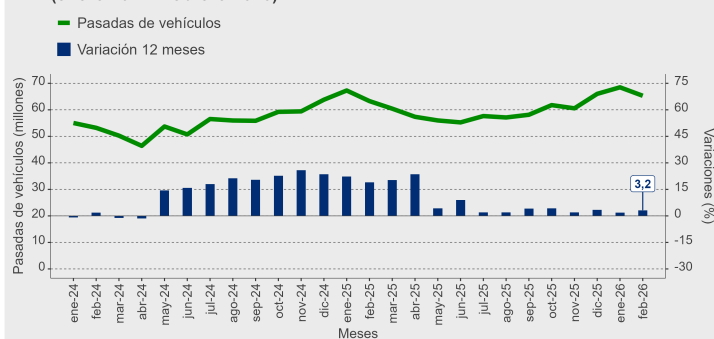


Plazas de peaje nacional y pórticos en autopistas urbanas de la Región Metropolitana

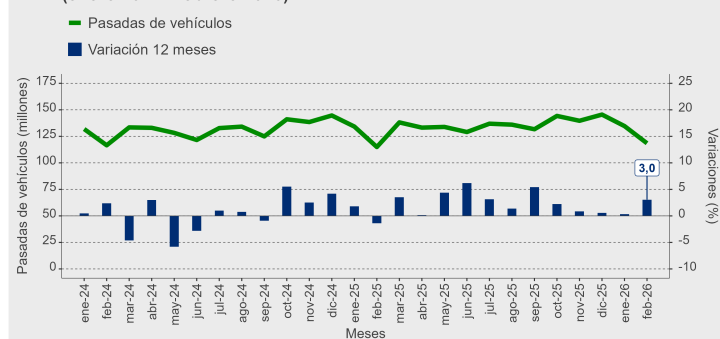
El total de vehículos controlados en plazas de peaje a nivel nacional anotó una variación interanual de 3,2%, alcanzando un total de 65,3 millones de pasadas, mientras que el flujo vehicular controlado

en pórticos de autopistas urbanas de la Región Metropolitana registró un alza de 3,0%, contabilizando 118,5 millones de pasadas de vehículos.

Evolución de vehículos controlados en plazas de peaje (enero 2024 - febrero 2026)



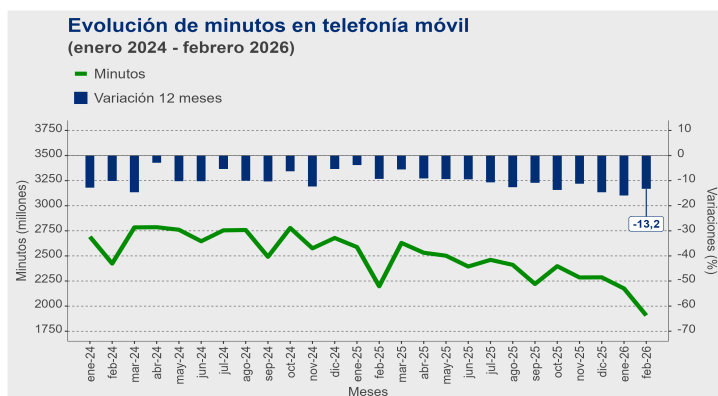
Evolución de vehículos controlados en pórticos urbanos (RM) (enero 2024 - febrero 2026)



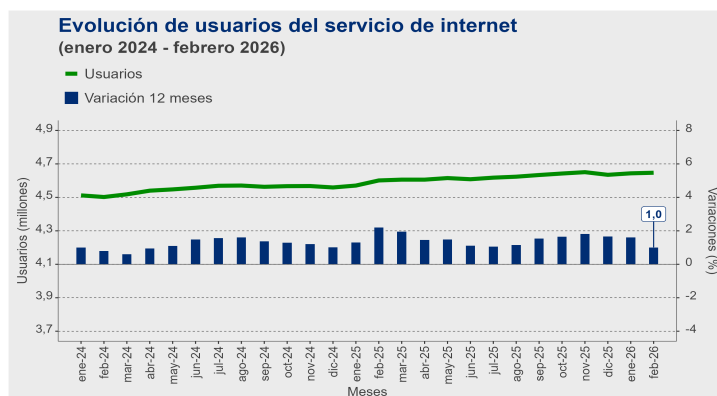
¹Incluye adultos mayores y estudiantes en sus diferentes niveles educacionales.

Telefonía móvil e internet

En relación con el tráfico de minutos de telefonía móvil nacional, se observó una contracción de 13,2% en doce meses, totalizando 1.906,7 millones de minutos.



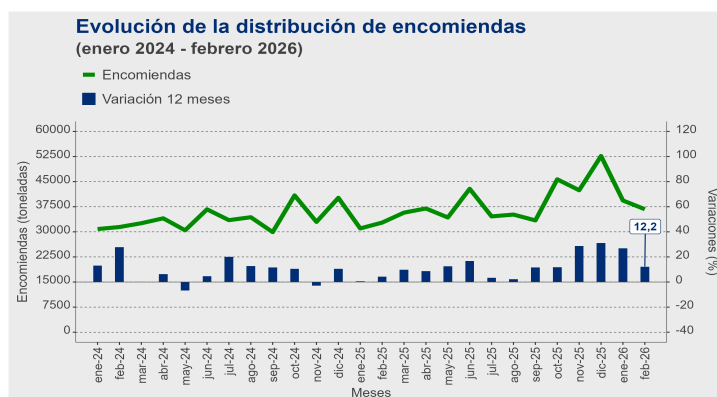
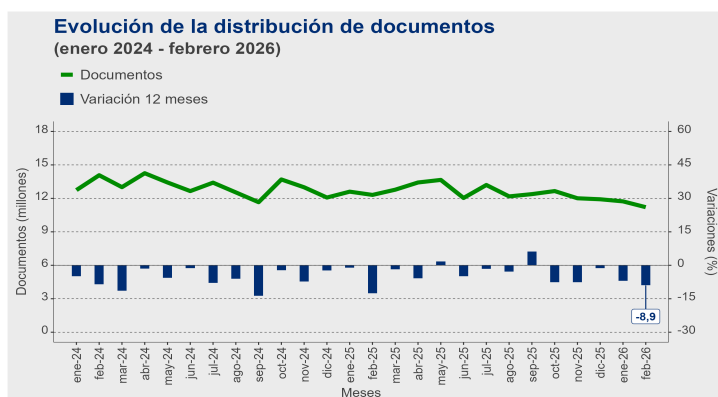
El servicio de internet con conexión dedicada registró 4,6 millones de clientes, con una variación interanual de 1,0%.



Correspondencia

El envío nacional de documentos² registró una variación interanual de -8,9%, llegando a un total de 11,2 millones de unidades, mientras que el despacho nacional de encomiendas presentó un

aumento en doce meses de 12,2%, registrando un total de 36.760,0 toneladas.



Glosario

Conexión dedicada: permite el acceso a internet a través de un servidor de forma permanente.

Pórtico: estructura metálica de tres piezas que se encuentra en las autopistas. En la parte superior posee un instrumento de lectura electrónica que enlaza con el TAG o Televía, dispositivo montado en el parabrisas del automóvil.

Rectificaciones del período³

Nota: Este mes no hubo rectificaciones de los informantes.

²Incluye documentos corrientes y certificados.

³Para más detalles ver separata técnica "Actualización de la política de rectificación y revisión de cifras", abril de 2021, en www.ine.gov.cl.