

- El total de personas transportadas en el Metro de Santiago presentó un aumento interanual de **20,0%**.
- El total de encomiendas enviadas a nivel nacional creció **7,3%** en doce meses.

## ESTADÍSTICAS DE TRANSPORTE Y COMUNICACIONES

**Abril 2024**

Variación en 12 meses (%)

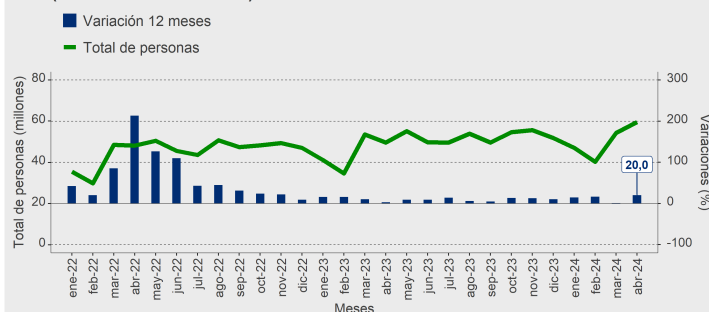
Metro (personas transportadas)		Telefonía móvil (minutos) e internet (usuarios)	
Total de personas	20,0	Minutos	-2,9
Tarifa completa	16,5	Usuarios de internet	1,0
Tarifa rebajada	26,4		
Plazas de peaje y pórticos (pasadas de vehículos)		Correo	
Plazas de peaje (nacional)	-1,4	Documentos	-1,5
Pórticos de autopistas urbanas (RM)	3,0	Encomiendas	7,3

## Metro de Santiago

Metro de Santiago registró un total de 59,6 millones de personas transportadas, anotando una variación interanual de 20,0%. Tanto el segmento de personas de tarifa completa como el de tarifa rebajada<sup>1</sup> presentaron aumentos en doce meses, con alzas de 16,5% y 26,4%, respectivamente, totalizando 37,3 millones y 22,3 millones de personas trasladadas en el mes, en cada caso.

**Nota:** Datos provenientes de la empresa Metro S.A.

**Evolución del número de personas transportadas en Metro de Santiago (enero 2022 - abril 2024)**

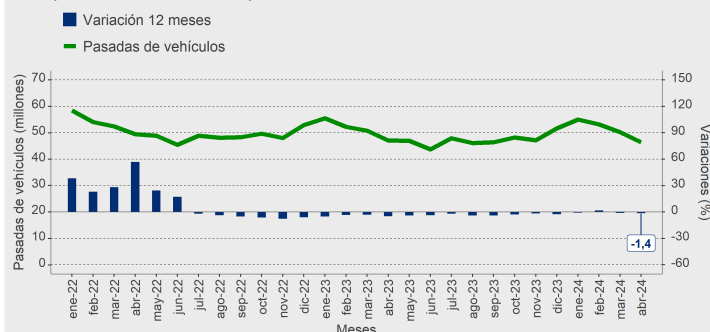


## Plazas de peaje nacional y pórticos en autopistas urbanas de la Región Metropolitana

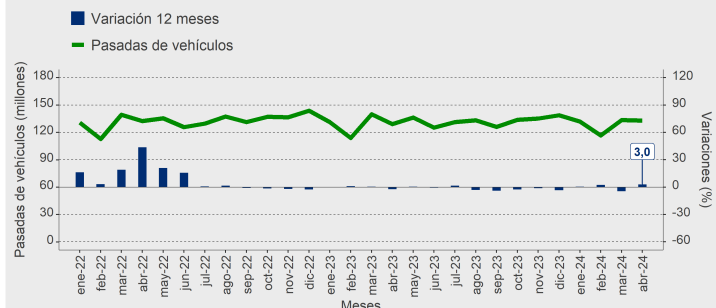
El total de vehículos controlados en plazas de peaje a nivel nacional anotó una variación interanual de -1,4%, alcanzando un total de 46,4 millones de pasadas, mientras que el flujo vehicular controlado

en pórticos de autopistas urbanas de la Región Metropolitana registró un alza de 3,0%, contabilizando 133,0 millones de pasadas de vehículos.

**Evolución de vehículos controlados en plazas de peaje (enero 2022 - abril 2024)**



**Evolución de vehículos controlados en pórticos de autopistas urbanas (RM) (enero 2022 - abril 2024)**

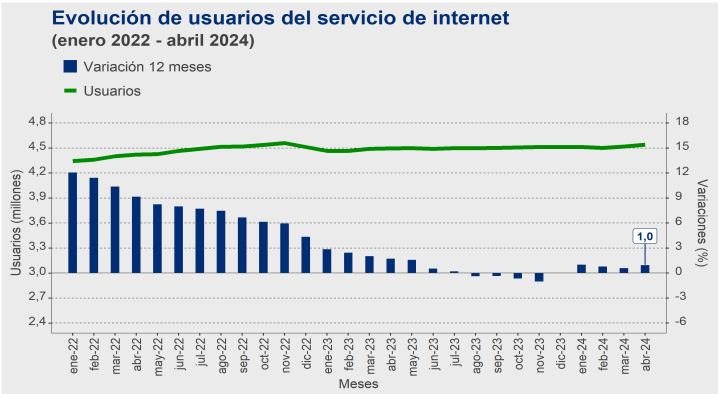
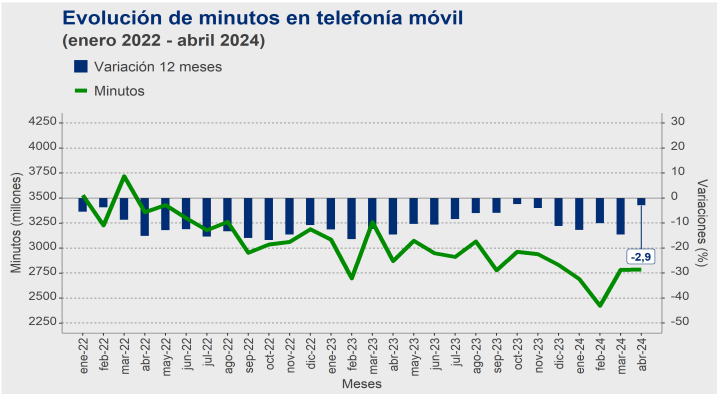


<sup>1</sup>Incluye adultos mayores y estudiantes en sus diferentes niveles educacionales.

# Telefonía móvil e internet

En relación con el tráfico de minutos de telefonía móvil nacional, se observó una contracción de 2,9% en doce meses, totalizando 2.786,1 millones de minutos.

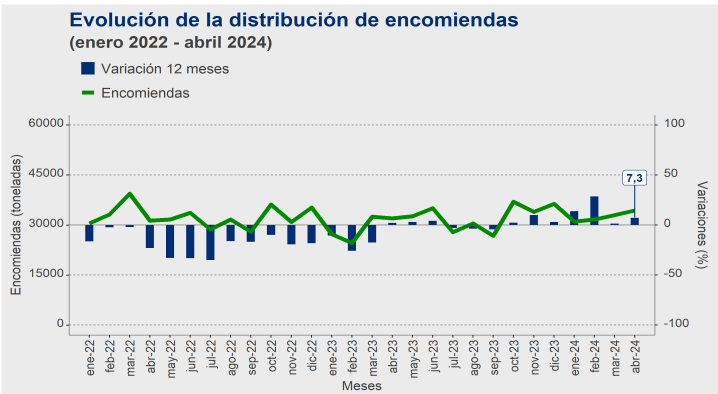
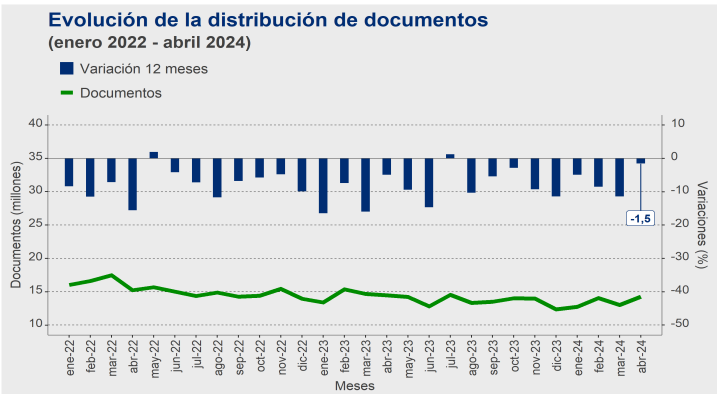
El servicio de internet con conexión dedicada registró 4,5 millones de clientes, con una variación interanual de 1,0%.



# Correspondencia

El envío nacional de documentos<sup>2</sup> registró una variación interanual de -1,5%, llegando a un total de 14,3 millones de unidades, mientras que el despacho nacional de encomiendas presentó un

aumento en doce meses de 7,3%, registrando un total de 34.358,4 toneladas.



# Glosario

**Conexión dedicada:** permite el acceso a internet a través de un servidor de forma permanente.

**Pórtico:** estructura metálica de tres piezas que se encuentra en las autopistas. En la parte superior posee un instrumento de lectura electrónica que enlaza con el TAG o Televía, dispositivo montado en el parabrisas del automóvil.

# Rectificaciones del período<sup>3</sup>

Las rectificaciones realizadas en este período fueron:		
Fecha	Tema	Variable
Mar-24	Metro de Santiago	Total de personas tarifa completa

<sup>2</sup>Incluye documentos corrientes y certificados.  
<sup>3</sup>Para más detalles ver separata técnica “Actualización de la política de rectificación y revisión de cifras”, abril de 2021, en [www.ine.gov.cl](http://www.ine.gov.cl)