

- El total de vehículos controlados en plazas de peaje a nivel nacional presentó un aumento interanual de **14,4%**.
- El total de minutos en llamadas de telefonía móvil nacional decreció **10,2%** en doce meses.

## ESTADÍSTICAS DE TRANSPORTE Y COMUNICACIONES

Mayo 2024

Variación en 12 meses (%)

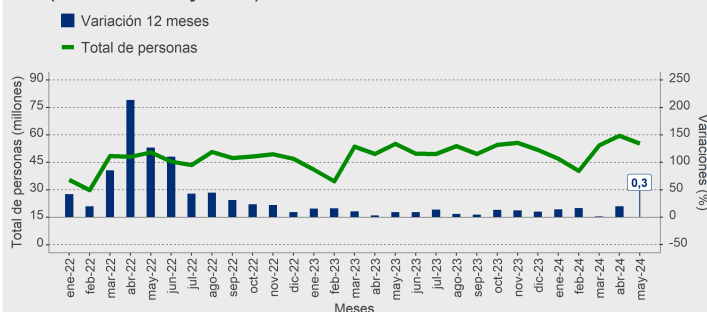
Metro (personas transportadas)		Telefonía móvil (minutos) e internet (usuarios)	
Total de personas	0,3	Minutos	-10,2
Tarifa completa	-1,0	Usuarios de internet	1,1
Tarifa rebajada	2,6		
Plazas de peaje y pórticos (pasadas de vehículos)		Correo	
Plazas de peaje (nacional)	14,4	Documentos	-5,6
Pórticos de autopistas urbanas (RM)	-5,8	Encomiendas	-5,8

## Metro de Santiago

Metro de Santiago registró un total de 55,3 millones de personas transportadas, anotando una variación interanual de 0,3%. El segmento de personas de tarifa rebajada<sup>1</sup>, presentó una variación en doce meses de 2,6%, con 20,5 millones de personas trasladadas; mientras el segmento de pasajeros de tarifa completa exhibió una variación en doce meses de -1,0%, con 34,8 millones de traslados en el mes.

**Nota:** Datos provenientes de la empresa Metro S.A.

Evolución del número de personas transportadas en Metro de Santiago (enero 2022 - mayo 2024)

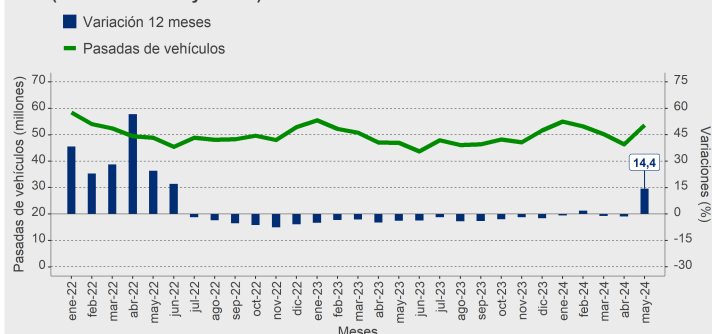


## Plazas de peaje nacional y pórticos en autopistas urbanas de la Región Metropolitana

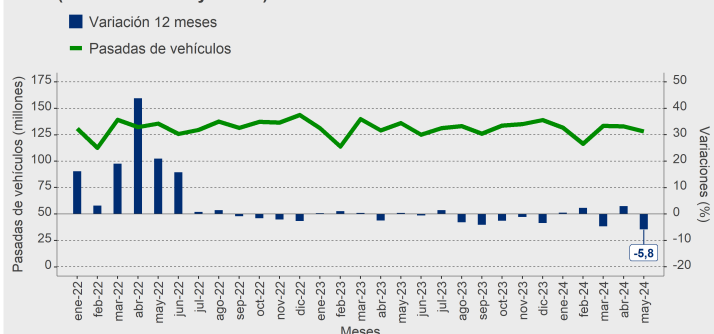
El total de vehículos controlados en plazas de peaje a nivel nacional anotó una variación interanual de 14,4%, alcanzando un total de 53,7 millones de pasadas, mientras que el flujo vehicular controlado

en pórticos de autopistas urbanas de la Región Metropolitana registró una caída de 5,8%, contabilizando 128,3 millones de pasadas de vehículos.

Evolución de vehículos controlados en plazas de peaje (enero 2022 - mayo 2024)



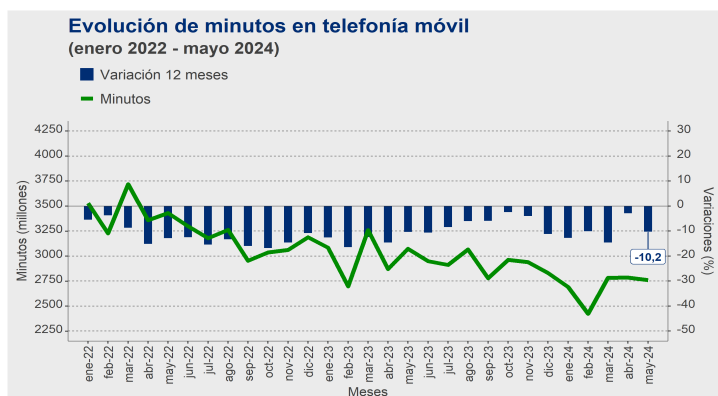
Evolución de vehículos controlados en pórticos urbanos (RM) (enero 2022 - mayo 2024)



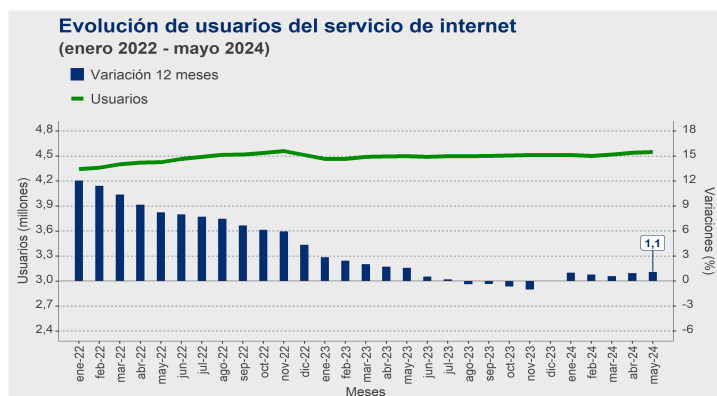
<sup>1</sup>Incluye adultos mayores y estudiantes en sus diferentes niveles educacionales.

## Telefonía móvil e internet

En relación con el tráfico de minutos de telefonía móvil nacional, se observó una contracción de 10,2% en doce meses, totalizando 2.760,6 millones de minutos.



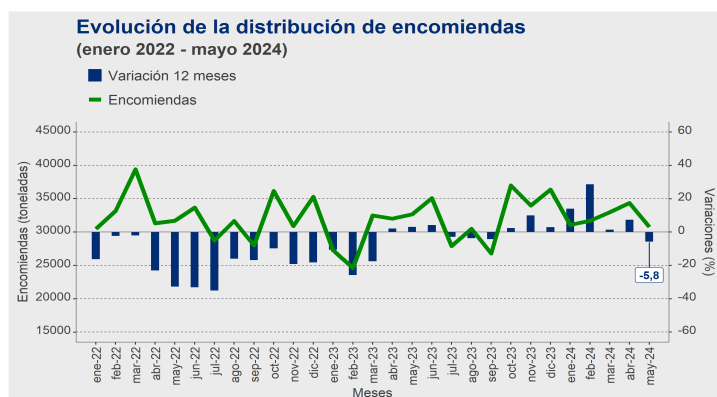
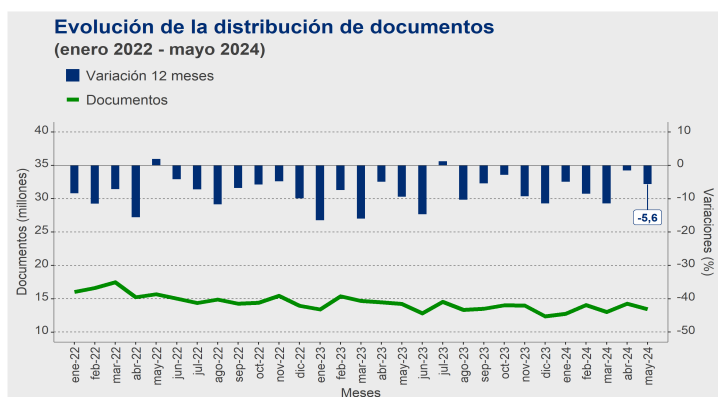
El servicio de internet con conexión dedicada registró 4,5 millones de clientes, con una variación interanual de 1,1%.



## Correspondencia

El envío nacional de documentos<sup>2</sup> registró una variación interanual de -5,6%, llegando a un total de 13,4 millones de unidades, mientras que el despacho nacional de encomiendas presentó una

contracción en doce meses de 5,8%, registrando un total de 30.786,3 toneladas.



## Glosario

**Conexión dedicada:** permite el acceso a internet a través de un servidor de forma permanente.

**Pórtico:** estructura metálica de tres piezas que se encuentra en las autopistas. En la parte superior posee un instrumento de lectura electrónica que enlaza con el TAG o Televía, dispositivo montado en el parabrisas del automóvil.

## Rectificaciones del período<sup>3</sup>

Las rectificaciones realizadas en este período fueron:

Fecha	Tema	Variable
Abr-24	Metro de Santiago	Total de personas tarifa completa

<sup>2</sup>Incluye documentos corrientes y certificados.

<sup>3</sup>Para más detalles ver separata técnica "Actualización de la política de rectificación y revisión de cifras", abril de 2021, en [www.ine.gov.cl](http://www.ine.gov.cl)