

- El total de personas transportadas en el Metro de Santiago presentó un aumento interanual de **13,8%**.
- El total de minutos en llamadas de telefonía móvil nacional decreció **8,5%** en doce meses.

ESTADÍSTICAS DE TRANSPORTE Y COMUNICACIONES

Julio 2023

Variación en 12 meses (%)

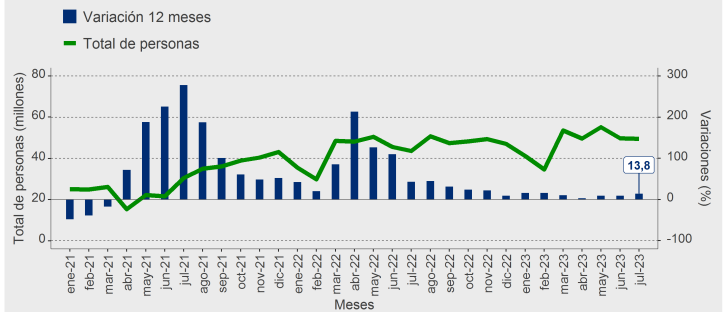
Metro (personas transportadas)		Telefonía móvil (minutos) e internet (usuarios)	
Total de personas	13,8	Minutos	-8,5
Tarifa completa	13,0	Usuarios de internet	0,2
Tarifa rebajada	15,7		
Plazas de peaje y pórticos (pasadas de vehículos)		Correo	
Plazas de peaje (nacional)	-1,9	Documentos	1,3
Pórticos de autopistas urbanas (RM)	1,4	Encomiendas	-2,9

Metro de Santiago

Metro de Santiago registró un total de 49,6¹ millones de personas transportadas, anotando una variación interanual de 13,8%. Tanto el segmento de personas de tarifa completa como el de tarifa rebajada² presentaron aumentos en doce meses, con alzas de 13,0% y 15,7%, respectivamente, totalizando 34,9 millones y 14,6 millones de personas trasladadas en el mes, en cada caso.

Nota: Datos provenientes de la empresa Metro S.A.

Evolución del número de personas transportadas en Metro de Santiago (enero 2021 - julio 2023)

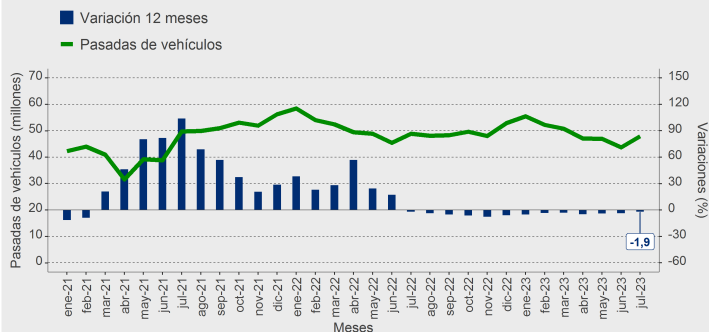


Plazas de peaje nacional y pórticos en autopistas urbanas de la Región Metropolitana

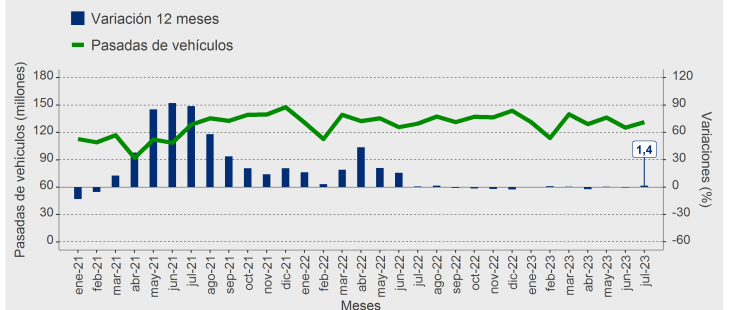
El total de vehículos controlados en plazas de peaje a nivel nacional anotó una variación interanual de -1,9%, alcanzando un total de 47,9 millones de pasadas, mientras que el flujo vehicular controlado

en pórticos de autopistas urbanas de la Región Metropolitana registró un alza de 1,4%, contabilizando 131,4 millones de pasadas de vehículos.

Evolución de vehículos controlados en plazas de peaje (enero 2021 - julio 2023)



Evolución de vehículos controlados en pórticos de autopistas urbanas (RM) (enero 2021 - julio 2023)

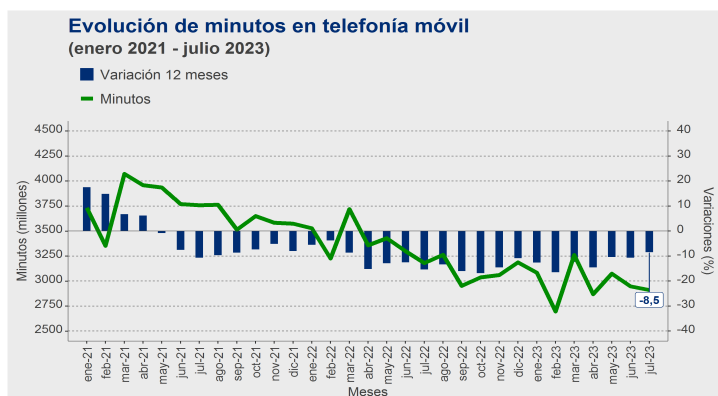


¹El total de personas transportadas en el Metro de Santiago difiere de la suma de los subtotales debido al redondeo de cifras contenidas en este boletín.

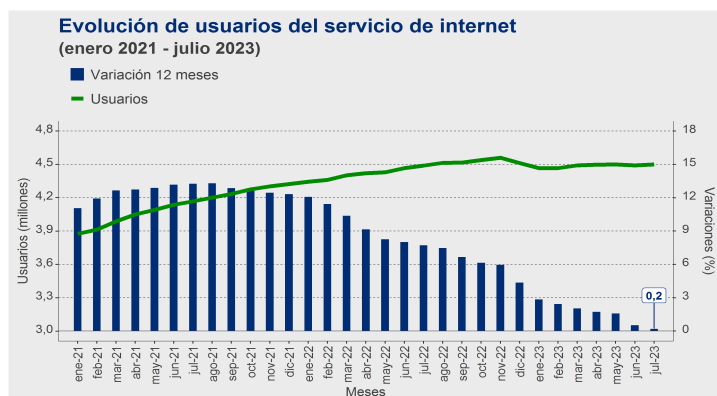
²Incluye adultos mayores y estudiantes en sus diferentes niveles educacionales.

Telefonía móvil e internet

En relación con el tráfico de minutos de telefonía móvil nacional, se observó una contracción de 8,5% en doce meses, totalizando 2.911,6 millones de minutos.

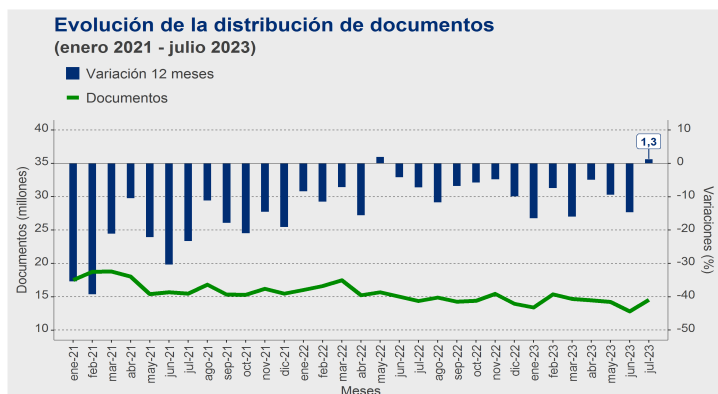


El servicio de internet con conexión dedicada registró 4,5 millones de clientes, con un incremento interanual de 0,2%.

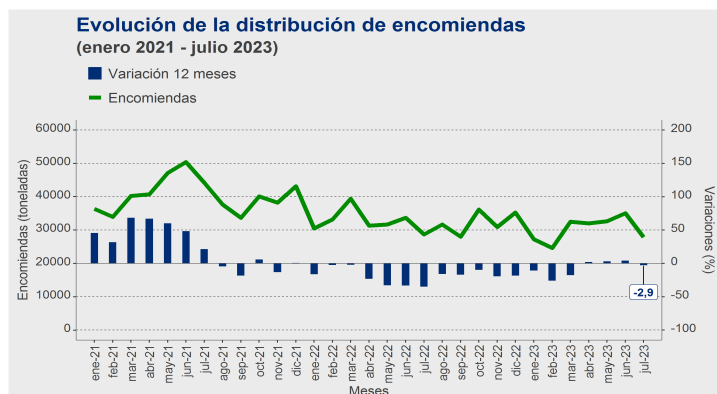


Correspondencia

El envío nacional de documentos³ registró una variación interanual de 1,3%, llegando a un total de 14,6 millones de unidades, mientras



que el despacho nacional de encomiendas presentó una contracción en doce meses de 2,9%, con 27.899,5 toneladas.



Glosario

Conexión dedicada: permite el acceso a internet a través de un servidor de forma permanente.

Pórtico: estructura metálica de tres piezas que se encuentra en las autopistas. En la parte superior posee un instrumento de lectura electrónica que enlaza con el TAG o Televía, dispositivo montado en el parabrisas del automóvil.

Rectificaciones del período⁴

Nota: Este mes no hubo rectificaciones de los informantes.

³Incluye documentos corrientes y certificados.

⁴Para más detalles ver separata técnica "Actualización de la política de rectificación y revisión de cifras", abril de 2021, en www.ine.gov.cl.