

- El total de pasajeros transportados en el Metro de Santiago presentó un aumento interanual de **23,8%**.
- El total de minutos en llamadas de telefonía móvil nacional decreció **16,8%** en doce meses.

ESTADÍSTICAS DE TRANSPORTE Y COMUNICACIONES

Octubre 2022

Variación en 12 meses (%)

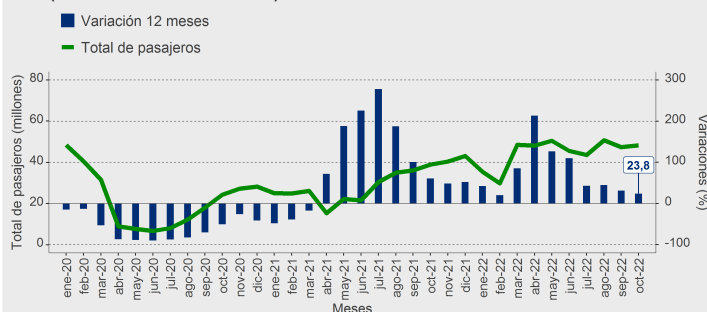
Metro (pasajeros transportados)		Telefonía móvil (minutos) e internet (usuarios)	
Total de pasajeros	23,8	Minutos	-16,8
Tarifa completa	11,1	Usuarios de internet	1,2
Tarifa rebajada	66,4		
Plazas de peaje y pórticos (pasadas de vehículos)		Correo	
Plazas de peaje (nacional)	-6,3	Documentos	-5,7
Pórticos de autopistas urbanas (RM)	-1,6	Encomiendas	-16,4

Metro de Santiago

Metro de Santiago registró un total de 48,3¹ millones de pasajeros transportados, equivalente a una variación interanual de 23,8%. Tanto el segmento de pasajeros de tarifa completa como el de tarifa rebajada² presentaron aumentos en doce meses, con alzas de 11,1% y 66,4%, respectivamente, totalizando 33,4 millones y 14,8 millones de personas trasladadas en el mes, en cada caso.

Nota: Datos provenientes de la empresa Metro S.A.

Evolución del número de pasajeros transportados en Metro de Santiago (enero 2020 - octubre 2022)

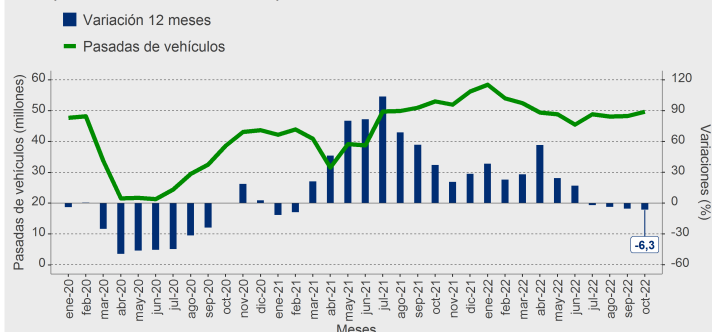


Plazas de peaje nacional y pórticos en autopistas urbanas de la Región Metropolitana

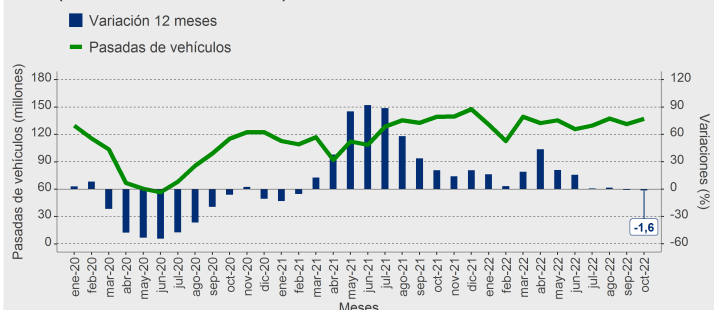
El total de vehículos controlados en plazas de peaje a nivel nacional anotó una variación interanual de -6,3%, alcanzando un total de 49,7 millones de pasadas, mientras que el flujo vehicular controlado

en pórticos de autopistas urbanas de la Región Metropolitana registró una caída de 1,6%, contabilizando 137,2 millones de pasadas de vehículos.

Evolución de vehículos controlados en plazas de peaje (enero 2020 - octubre 2022)



Evolución de vehículos controlados en pórticos de autopistas urbanas (RM) (enero 2020 - octubre 2022)

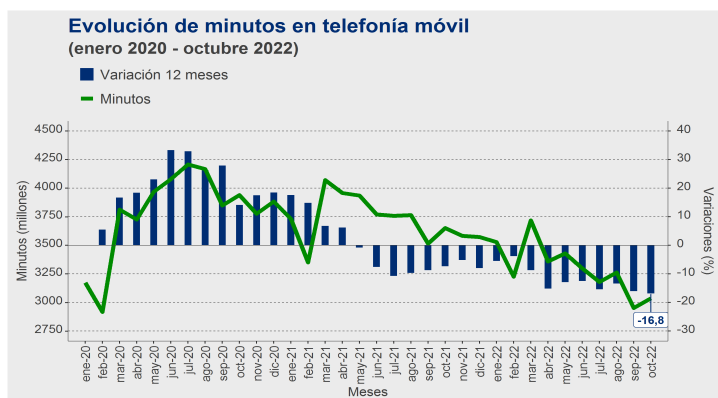


¹El total de pasajeros transportados en el Metro de Santiago difiere de la suma de los subtotales debido al redondeo de cifras contenidas en este boletín.

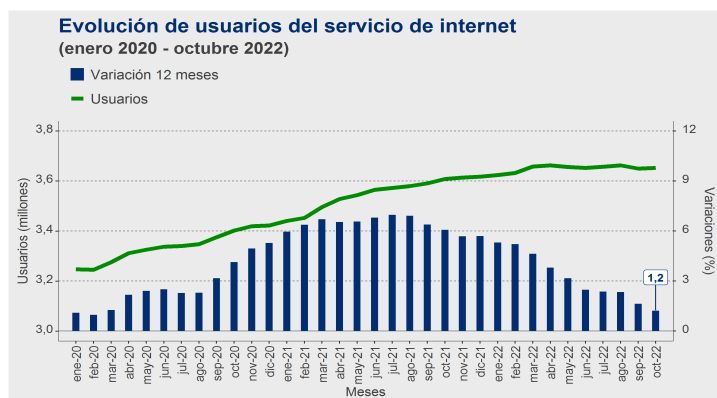
²Incluye adultos mayores y estudiantes en sus diferentes niveles educacionales.

Telefonía móvil e internet

En relación con el tráfico de minutos de telefonía móvil nacional, se observó una contracción de 16,8% en doce meses, totalizando 3.037,2 millones de minutos.

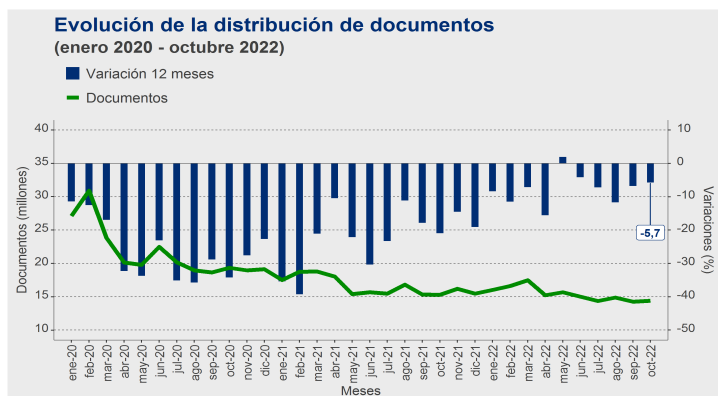


El servicio de internet con conexión dedicada registró 3,7 millones de clientes, equivalente a un incremento interanual de 1,2%.

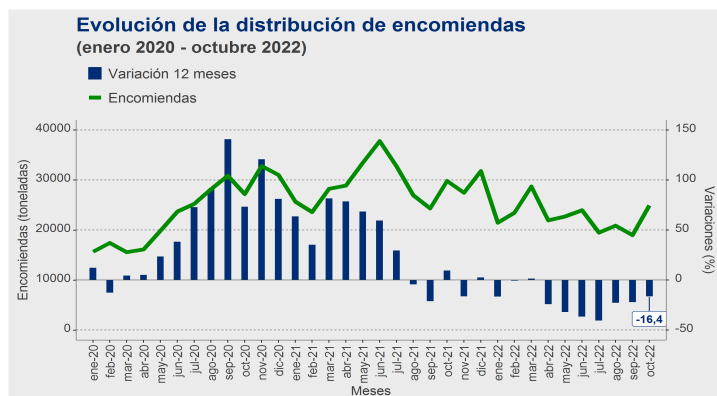


Correspondencia

El envío nacional de documentos³ registró una variación interanual de -5,7%, correspondiente a 14,4 millones de unidades, mientras



que el despacho de encomiendas presentó una contracción en doce meses de 16,4%, con 24.936,6 toneladas.



Glosario

Conexión dedicada: permite el acceso a internet a través de un servidor de forma permanente.

Pórtico: estructura metálica de tres piezas que se encuentra en las autopistas. En la parte superior posee un instrumento de lectura electrónica que enlaza con el TAG o Televía, dispositivo montado en el parabrisas del automóvil.

Rectificaciones del período⁴

Las rectificaciones realizadas en este período fueron:

Fecha	Tema	Variable
Sep-22	Metro de Santiago	Total de pasajeros tarifa completa
Sep-22	Metro de Santiago	Total de pasajeros tarifa rebajada

³Incluye documentos corrientes y certificados.

⁴Para más detalles ver separata técnica "Política de rectificación y revisión de cifras", abril de 2021, en www.ine.gov.cl