

- El total de pasajeros transportados en el Metro de Santiago presentó un aumento interanual de **31,4%**.
- El total de encomiendas enviadas a nivel nacional decreció **21,9%** en doce meses.

## ESTADÍSTICAS DE TRANSPORTE Y COMUNICACIONES

### Septiembre 2022

Variación en 12 meses (%)

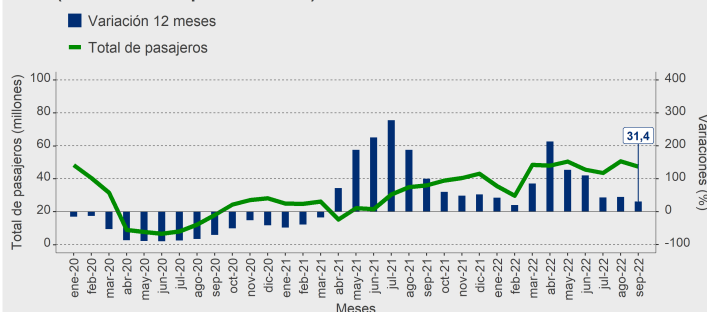
Metro (pasajeros transportados)		Telefonía móvil (minutos) e internet (usuarios)	
Total de pasajeros	31,4	Minutos	-16,0
Tarifa completa	10,8	Usuarios de internet	1,6
Tarifa rebajada	105,4		
Plazas de peaje y pórtricos (pasadas de vehículos)		Correo	
Plazas de peaje (nacional)	-5,2	Documentos	-6,8
Pórtricos de autopistas urbanas (RM)	-0,8	Encomiendas	-21,9

## Metro de Santiago

Metro de Santiago registró un total de 47,4 millones de pasajeros transportados, equivalente a una variación interanual de 31,4%. Tanto el segmento de pasajeros de tarifa completa como el de tarifa rebajada<sup>1</sup> presentaron aumentos en doce meses, con alzas de 10,8% y 105,4%, respectivamente, totalizando 31,3 millones y 16,1 millones de personas trasladadas en el mes, en cada caso.

**Nota:** Datos provenientes de la empresa Metro S.A.

### Evolución del número de pasajeros transportados en Metro de Santiago (enero 2020 - septiembre 2022)

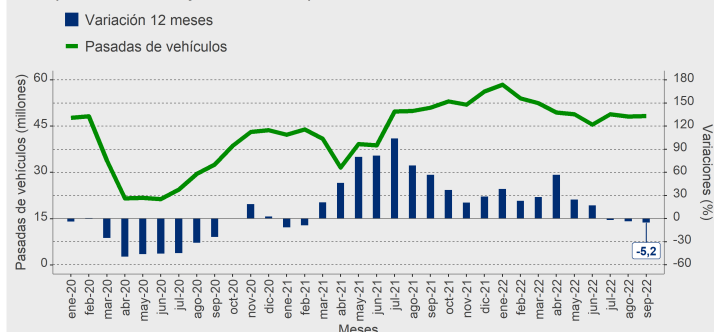


## Plazas de peaje nacional y pórtricos en autopistas urbanas de la Región Metropolitana

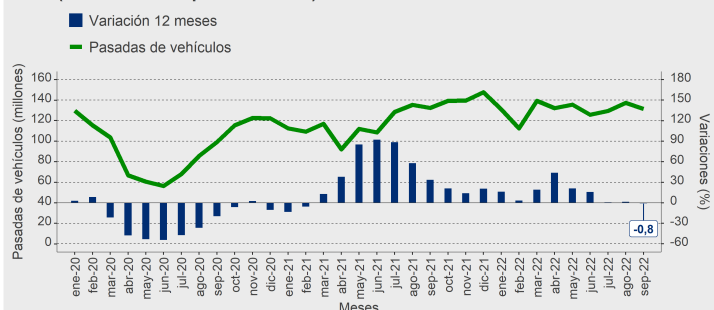
El total de vehículos controlados en plazas de peaje a nivel nacional anotó una variación interanual de -5,2%, alcanzando un total de 48,3 millones de pasadas, mientras que el flujo vehicular controlado

en pórtricos de autopistas urbanas de la Región Metropolitana registró una caída de 0,8%, contabilizando 131,5 millones de pasadas de vehículos.

### Evolución de vehículos controlados en plazas de peaje (enero 2020 - septiembre 2022)



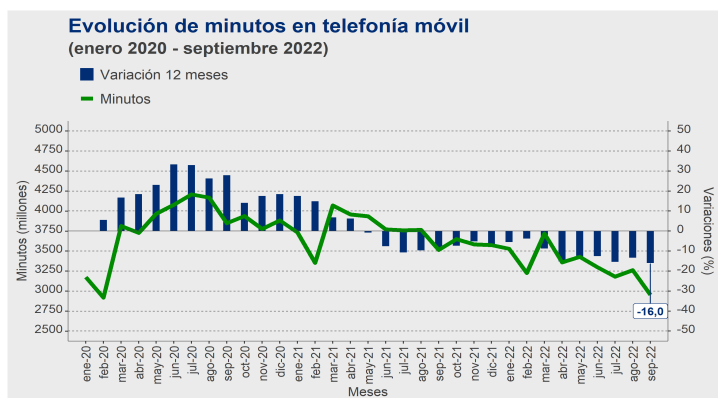
### Evolución de vehículos controlados en pórtricos de autopistas urbanas (RM) (enero 2020 - septiembre 2022)



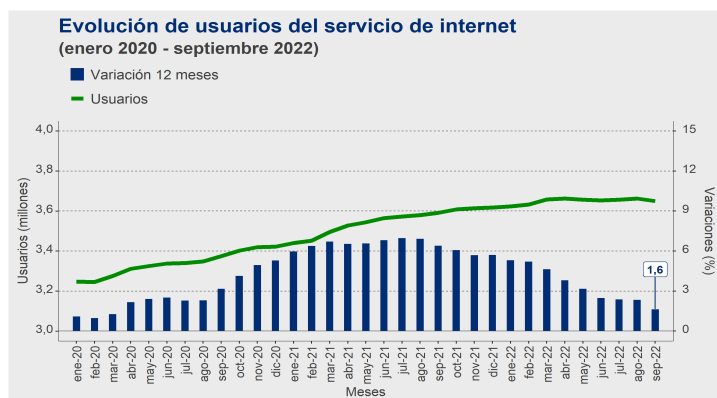
<sup>1</sup>Incluye adultos mayores y estudiantes en sus diferentes niveles educacionales.

## Telefonía móvil e internet

En relación con el tráfico de minutos de telefonía móvil nacional, se observó una contracción de 16,0% en doce meses, totalizando 2.952,6 millones de minutos.



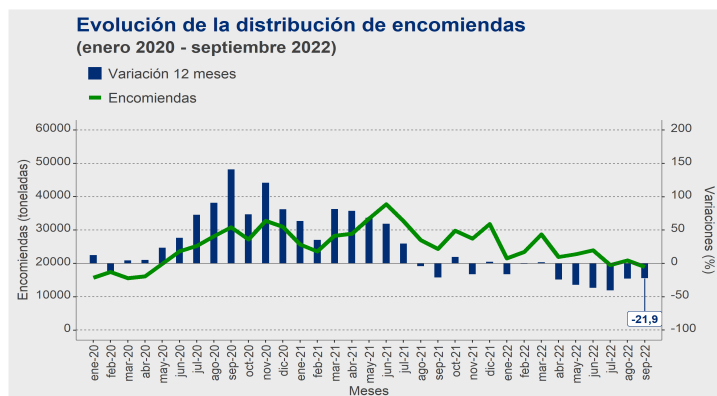
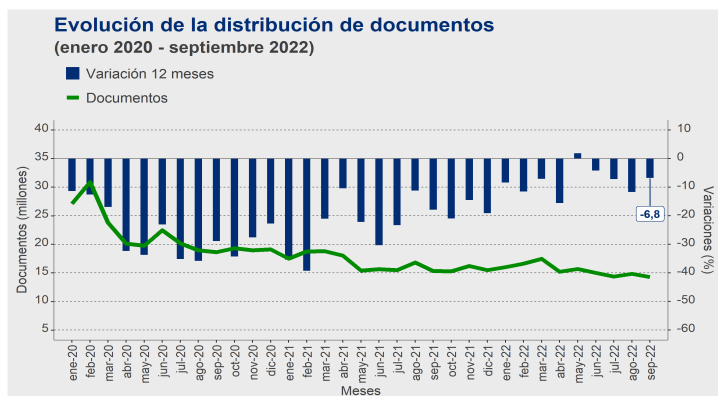
El servicio de internet con conexión dedicada registró 3,6 millones de clientes, equivalente a un incremento interanual de 1,6%.



## Correspondencia

El envío nacional de documentos<sup>2</sup> registró una variación interanual de -6,8%, correspondiente a 14,3 millones de unidades, mientras

que el despacho de encomiendas presentó una contracción en doce meses de 21,9%, con 18.991,7 toneladas.



## Glosario

**Conexión dedicada:** permite el acceso a internet a través de un servidor de forma permanente.

**Pórtico:** estructura metálica de tres piezas que se encuentra en las autopistas. En la parte superior posee un instrumento de lectura electrónica que enlaza con el TAG o Televía, dispositivo montado en el parabrisas del automóvil.

## Rectificaciones del período<sup>3</sup>

**Nota:** Este mes no hubo rectificaciones de los informantes.

<sup>2</sup>Incluye documentos corrientes y certificados.

<sup>3</sup>Para más detalles ver separata técnica "Política de rectificación y revisión de cifras", abril de 2021, en [www.ine.cl](http://www.ine.cl).