

- El total de encomiendas enviadas a nivel nacional presentó una disminución interanual de **23,4%**.
- El total de minutos en llamadas de telefonía móvil nacional decreció **10,8%** en doce meses.

ESTADÍSTICAS DE TRANSPORTE Y COMUNICACIONES

Diciembre 2022

Variación en 12 meses (%)

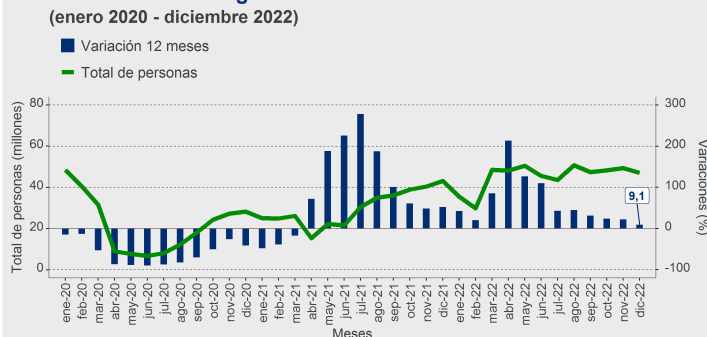
Metro (personas transportadas)		Telefonía móvil (minutos) e internet (usuarios)	
Total de personas	9,1	Minutos	-10,8
Tarifa completa	0,8	Usuarios de internet	0,8
Tarifa rebajada	36,3		
Plazas de peaje y pórticos (pasadas de vehículos)		Correo	
Plazas de peaje (nacional)	-6,3	Documentos	-9,9
Pórticos de autopistas urbanas (RM)	-2,7	Encomiendas	-23,4

Metro de Santiago

Metro de Santiago registró un total de 47,0¹ millones de personas transportadas, equivalente a una variación interanual de 9,1%. Tanto el segmento de tarifa completa como el de tarifa rebajada² presentaron aumentos en doce meses, con alzas de 0,8% y 36,3%, respectivamente, totalizando 33,3 millones y 13,8 millones de personas trasladadas en el mes, en cada caso.

Nota: Datos provenientes de la empresa Metro S.A.

Evolución del número de personas transportadas en Metro de Santiago (enero 2020 - diciembre 2022)

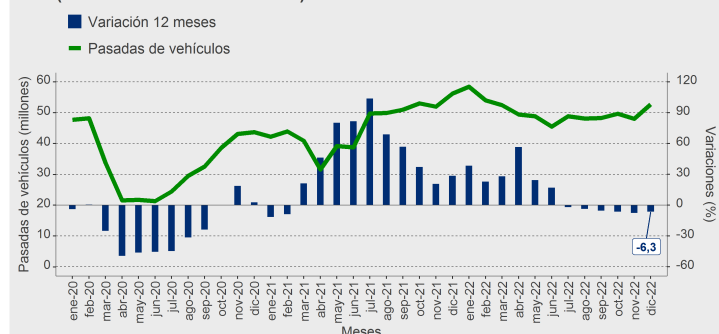


Plazas de peaje nacional y pórticos en autopistas urbanas de la Región Metropolitana

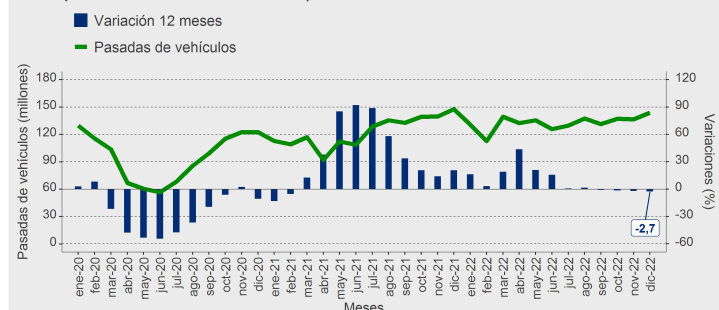
El total de vehículos controlados en plazas de peaje a nivel nacional anotó una variación interanual de -6,3%, alcanzando un total de 52,7 millones de pasadas, mientras que el flujo vehicular controlado

en pórticos de autopistas urbanas de la Región Metropolitana registró una caída de 2,7%, contabilizando 143,8 millones de pasadas de vehículos.

Evolución de vehículos controlados en plazas de peaje (enero 2020 - diciembre 2022)



Evolución de vehículos controlados en pórticos de autopistas urbanas (RM) (enero 2020 - diciembre 2022)

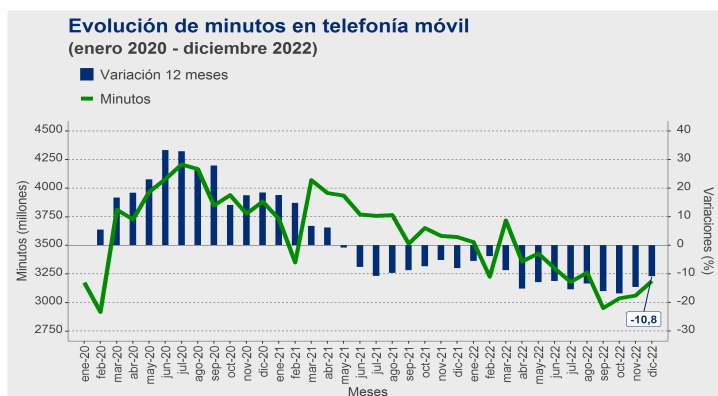


¹El total de personas transportadas en el Metro de Santiago difiere de la suma de los subtotales debido al redondeo de cifras contenidas en este boletín.

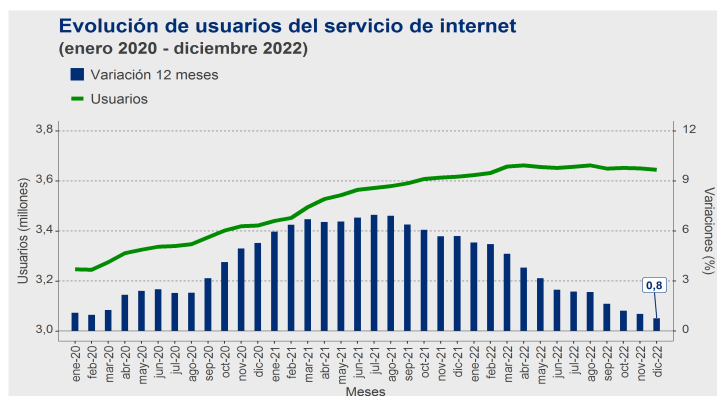
²Incluye adultos mayores y estudiantes en sus diferentes niveles educacionales.

Telefonía móvil e internet

En relación con el tráfico de minutos de telefonía móvil nacional, se observó una contracción de 10,8% en doce meses, totalizando 3.187,8 millones de minutos.



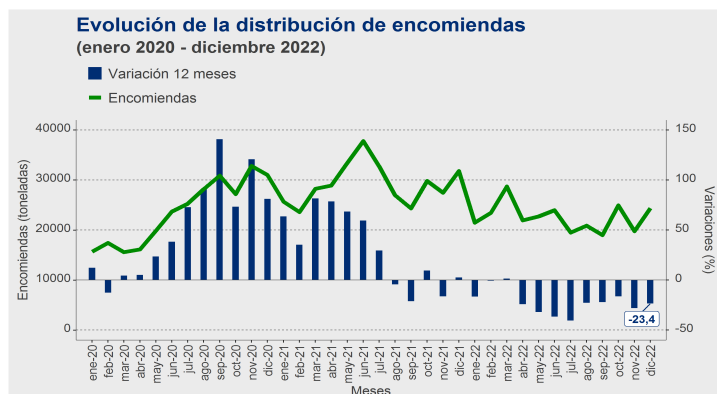
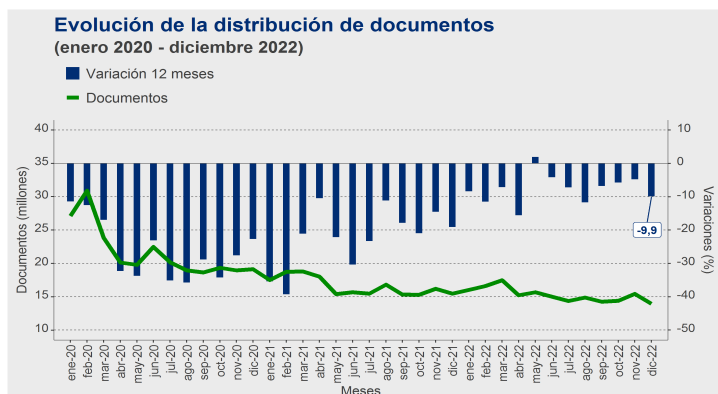
El servicio de internet con conexión dedicada registró 3,6 millones de clientes, equivalente a un incremento interanual de 0,8%.



Correspondencia

El envío nacional de documentos³ registró una variación interanual de -9,9%, correspondiente a 14,0 millones de unidades, mientras

que el despacho nacional de encomiendas presentó una contracción en doce meses de 23,4%, con 24.381,1 toneladas.



Glosario

Conexión dedicada: permite el acceso a internet a través de un servidor de forma permanente.

Pórtico: estructura metálica de tres piezas que se encuentra en las autopistas. En la parte superior posee un instrumento de lectura electrónica que enlaza con el TAG o Televía, dispositivo montado en el parabrisas del automóvil.

Rectificaciones del período⁴

Nota: Este mes no hubo rectificaciones de los informantes.

³Incluye documentos corrientes y certificados.

⁴Para más detalles ver separata técnica "Política de rectificación y revisión de cifras", abril de 2021, en www.ine.gov.cl