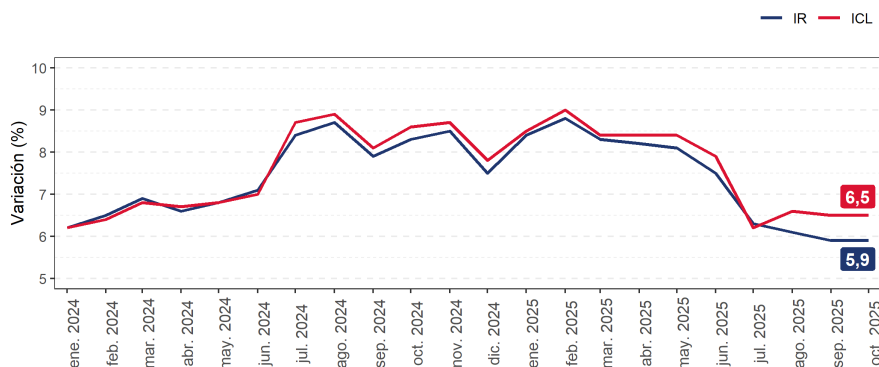


- Índices Nominales de Remuneraciones y de Costos Laborales<sup>2</sup> de octubre de 2025 mostraron incrementos interanuales de **5,9%** y **6,5%**, respectivamente.
- Comercio, construcción y enseñanza anotaron las mayores incidencias anuales positivas en ambos indicadores.

**Evolución de la variación de los Índices Nominales de Remuneraciones y de Costos Laborales (\*)**

Variaciones 12 meses  
(enero 2024 - octubre 2025/P)



(\*) Las variaciones son referenciales hasta marzo de 2025 debido a que se calculan con respecto a la serie referencial del nuevo año base anual 2023=100.  
/P Cifra provisional.

Octubre 2025 Índice /P Base anual 2023 = 100	
IR	
Var. 12 meses	5,9%
Var mensual des.*	0,5%
ICL	
Var. 12 meses	6,5%
Var mensual des.*	0,5%
IR Real	
Var. 12 meses	2,4%
Var mensual des.*	0,6%
Remuneración media por hora ordinaria	
General	
Valor	\$7.062
Var. 12 meses	6,2%
Mujeres	
Valor	\$6.857
Var. 12 meses	6,3%
Hombres	
Valor	\$7.250
Var. 12 meses	6,1%

Notas:

(\*) Variación mensual desestacionalizada.

/P Cifras provisionales.

En octubre de 2025, los Índices Nominales de Remuneraciones (IR) y de Costos Laborales (ICL) registraron aumentos interanuales de 5,9% y 6,5%, respectivamente. Según sector económico, comercio, construcción y enseñanza consignaron las mayores incidencias anuales positivas en ambos indicadores.

El Índice Real de Remuneraciones (IR Real) creció en doce meses un 2,4%, acumulando una variación de 1,5% en lo que va del año.

Las empresas medianas<sup>3</sup> presentaron alzas interanuales de 6,4% en el IR y 7,2% en el ICL, seguidas por las pequeñas (6,3% en el IR y 6,9% en el ICL) y las grandes (5,6% en el IR y 6,2% en el ICL).

En doce meses, las horas totales medias mostraron una baja de 0,6%. Las horas ordinarias se redujeron en un 0,3%, mientras que las horas extraordinarias disminuyeron un 10,5%.

La remuneración media por hora ordinaria se situó en \$7.062. Para las mujeres, el valor alcanzó \$6.857 y para los hombres, \$7.250.

La brecha de género de la remuneración media por hora ordinaria fue -5,4%, mientras que la del costo laboral medio por hora total fue -6,1%.

**Evolución de las series empalmadas desestacionalizadas**

Las series empalmadas con ajuste estacional<sup>4</sup> del IR e ICL mostraron alzas mensuales de igual magnitud: 0,5%. El IR real con ajuste estacional presentó un incremento de 0,6% respecto de septiembre de 2025.

<sup>1</sup> Para fines de reajustabilidad se recomienda utilizar la variación resultante de la serie empalmada publicada en [www.ine.gob.cl](http://www.ine.gob.cl).

<sup>2</sup> Estos índices miden la evolución de las remuneraciones y costos laborales por hora desembolsados por las empresas de 5 o más personas trabajadoras, con el objetivo de mantener a su personal contratado directamente. Por ello, corresponden a índices de precios sobre remuneraciones y costos laborales por horas trabajadas, y no a índices de masas respecto al total de remuneraciones a nivel país. Para más información sobre los ítems remuneracionales y del costo que son considerados en el cálculo de estos índices, ver Documento Metodológico de los Índices de Remuneraciones y Costos Laborales Base promedio anual 2023 = 100, en [www.ine.gob.cl](http://www.ine.gob.cl).

<sup>3</sup> Tamaño de empresas según número de personas trabajadoras: pequeñas, de 5 a 49 personas; medianas, de 50 a 199 personas, y grandes, de 200 o más personas.

<sup>4</sup> Ver separata técnica de Desestacionalización de las series IR-ICL nominal e IR Real, base promedio anual 2023=100, en [www.ine.gob.cl](http://www.ine.gob.cl).

## Indicadores principales

Comercio fue el sector que más incidió en la variación positiva a doce meses del IR e ICL. En este destacaron las empresas pequeñas, seguidas por las grandes y las medianas. Según grupo ocupacional, los más relevantes fueron vendedores, profesionales, científicos e intelectuales y técnicos y profesionales de nivel medio.

Construcción consignó la segunda mayor influencia positiva en la variación en doce meses del IR e ICL. Esta dinámica se explicó por el incremento de las empresas grandes, seguidas por las pequeñas y las medianas. Los grupos ocupacionales con mayor influencia positiva en el sector fueron artesanos y operarios de oficios, profesionales, científicos e intelectuales y técnicos y profesionales de nivel medio.

Enseñanza fue el tercer sector que más aportó en la variación interanual del IR e ICL. Este dinamismo fue impulsado por las empresas grandes, seguidas por las medianas y las pequeñas. Los grupos ocupacionales más relevantes fueron profesionales, científicos e intelectuales, directivos y gerentes y técnicos y profesionales de nivel medio.

Industria manufacturera fue el cuarto sector que más aportó en la variación interanual del IR e ICL, debido al incremento de las empresas grandes, seguidas por las pequeñas y las medianas. Los grupos ocupacionales con mayor influencia positiva en el sector fueron artesanos y operarios de oficios, profesionales, científicos e intelectuales y operadores de máquinas y ensambladores.

### Índices Nominales de Remuneraciones y de Costos Laborales, según actividad económica

Base anual 2023=100

Octubre 2025 /P

Actividad económica (*)	IR mensual	IR Var. (%) 12 meses	IR Inc. (pp.) 12 meses**	ICL mensual	ICL Var. (%) 12 meses	ICL Inc. (pp.) 12 meses**
Minería	116,36	4,7	0,154	114,73	4,0	0,145
Industria Manufacturera	117,23	5,4	0,607	117,75	5,5	0,646
Suministro de Electricidad y Gas	116,30	7,1	0,055	117,52	7,4	0,059
Suministro de Agua y Gestión de Desechos	120,85	7,4	0,055	120,85	7,2	0,056
Construcción	118,12	7,1	0,690	119,77	8,5	0,849
Comercio	116,99	5,8	0,877	118,58	6,7	1,011
Transporte y Almacenamiento	119,38	6,0	0,329	119,01	6,3	0,364
Alojamiento y Servicio de Comidas	123,16	6,1	0,132	122,58	6,8	0,147
Información y Comunicaciones	116,31	5,9	0,221	117,35	6,5	0,236
Actividades Financieras y de Seguros	114,01	5,9	0,397	114,55	6,3	0,416
Actividades Inmobiliarias	118,34	7,6	0,094	119,54	8,1	0,097
Actividades Profesionales y Técnicas	118,18	5,4	0,372	118,79	6,5	0,432
Servicios Administrativos y de Apoyo	122,31	6,3	0,365	122,39	6,9	0,419
Administración Pública	110,45	5,1	0,601	110,97	5,6	0,624
Enseñanza	114,65	7,0	0,633	115,72	7,7	0,658
Salud y Asistencia Social	115,85	5,1	0,288	116,60	5,8	0,326
Actividades Artísticas y Recreativas	119,36	7,8	0,040	120,52	8,8	0,045

Notas:

(\*) CIIU4.CL 2012, Clasificador Chileno de Actividades Económicas.

(\*\*) La suma de las incidencias es igual a la variación en doce meses y puede diferir en el total al sumar con mayor número de decimales.

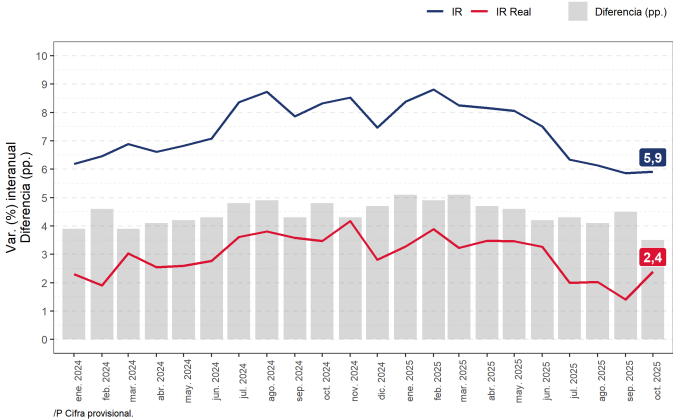
/P Cifras provisionales.

### Comparación del IR Real e IR Nominal

El Índice Real de Remuneraciones (IR Real) aumentó en doce meses un 2,4%, mientras que el IR nominal creció un 5,9% en el mismo período. Ambos índices presentan una diferencia de 3,5 puntos porcentuales (pp.) entre sus variaciones interanuales.

#### Evolución del IR Nominal, IR Real y su Diferencia Base anual 2023 = 100

Variaciones 12 meses  
(enero 2024 - octubre 2025/P)



/P Cifra provisional.

## Indicadores analíticos

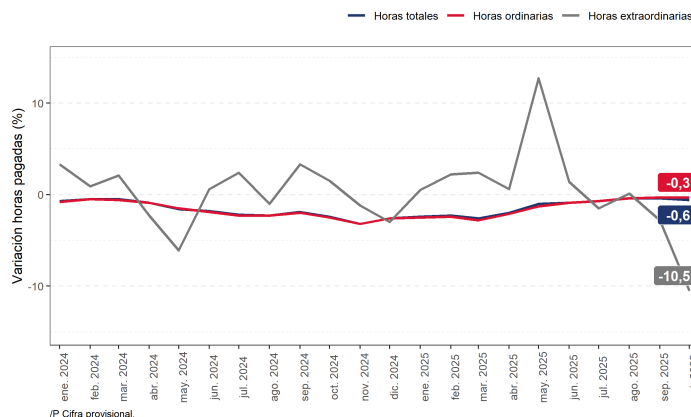
Según grupo ocupacional, profesionales, científicos e intelectuales presentó la mayor incidencia positiva interanual en el IR e ICL, con 2,233 pp. y 2,372 pp., respectivamente, seguido por técnicos y profesionales de nivel medio (0,809 pp. en el IR y 0,893 pp. en el ICL), directivos y gerentes (0,598 pp. en el IR y 0,642 pp. en el ICL), y artesanos y operarios de oficios (0,561 pp. en el IR y 0,685 pp. en el ICL).

Las horas ordinarias medias disminuyeron un 0,3% interanualmente, producto de las influencias negativas de los sectores construcción, enseñanza y actividades financieras y de seguros, y de los grupos ocupacionales de artesanos y operarios de oficios, profesionales, científicos e intelectuales y técnicos y profesionales de nivel medio.

Las horas extraordinarias medias se redujeron 10,5% debido principalmente a las incidencias negativas de los sectores industria manufacturera, comercio y salud y asistencia social, así como de los grupos ocupacionales de trabajadores de los servicios y comercios, operadores de máquinas y ensambladores y técnicos y profesionales de nivel medio.

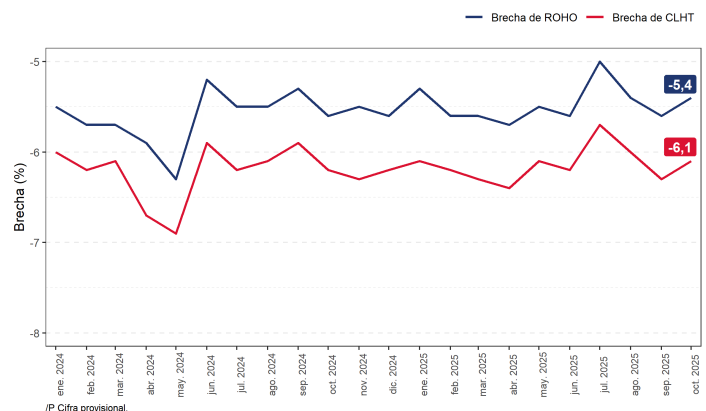
Evolución de la variación de las horas pagadas por persona trabajadora  
Base anual 2023

Variaciones 12 meses  
(enero 2024 - octubre 2025/P)



Evolución de la brecha de género de la remuneración ordinaria media por hora ordinaria (ROHO) y del costo laboral medio por hora total (CLHT)  
Base anual 2023

(enero 2024 - octubre 2025/P)



## Rectificaciones de los índices generales<sup>5</sup>

### Septiembre 2025

Mes	IR	IR Var. (%) mensual	IR Var. (%) acumulada	IR Var. (%) 12 meses	ICL	ICL Var. (%) mensual	ICL Var. (%) acumulada	ICL Var. (%) 12 meses
Septiembre 2025 /P	116,27	0,4	4,7	5,9	117,59	0,8	5,3	6,5
Septiembre 2025 /R	116,28	0,4	4,8	5,9	117,59	0,7	5,3	6,5

Notas:

/P Cifra provisional.

/R Cifra rectificada.

<sup>5</sup> Ver separata técnica de Política de rectificación de cifras de la encuesta mensual de remuneraciones y costos laborales, en [www.ine.gob.cl](http://www.ine.gob.cl).

## Reforma al Sistema Previsional (Ley 21.735)

Con la entrada en vigencia de la **Ley N°21.735**, que reforma el sistema previsional, se incorpora una nueva cotización a cargo del empleador, la cual se sumará a los aportes patronales ya existentes y tendrá efecto en el cálculo del **Índice de Costos Laborales**, específicamente en el componente 12 “Aportes patronales por seguros obligatorios para sus trabajadores” de los costos laborales reportados por las empresas en la muestra.

A partir de las remuneraciones devengadas en **agosto de 2025**, los empleadores deberán aportar un **1,0% adicional de la remuneración imponible** de cada trabajador(a):

- **0,1%** destinado a la cuenta de **capitalización individual**.
- **0,9%** destinado al nuevo **Seguro Social Previsional**.

Este incremento será implementado de manera **gradual en un período de nueve años**. Al término de dicho proceso, la contribución total del empleador —incluyendo el actual **Seguro de Invalidez y Sobrevivencia (SIS)**— alcanzará un **8,5% de la remuneración imponible**.

Los recursos financiarán tanto la **capitalización individual** como el nuevo **Seguro Social Previsional**, lo que implicará un aumento progresivo en los costos laborales de las empresas.

## Glosario

**Brecha de género:** es la diferencia porcentual que existe entre la estimación de la remuneración ordinaria media por hora ordinaria (o costos medios por hora total) de las mujeres con respecto a la de los hombres. Esta brecha también puede ser calculada para cada sexo con respecto al promedio general.

**Costo laboral:** gastos en que incurre la empresa al mantener contratados a sus trabajadoras y trabajadores. Incluye los siguientes componentes: remuneraciones ordinarias, pagos por horas extraordinarias, reembolsos de gastos de la persona trabajadora por causa del trabajo, aportes patronales por seguros obligatorios, gastos del empleador o empleadora en servicios de bienestar, gastos de la persona empleadora en servicios de capacitación y otros costos laborales. Se excluyen los pagos no mensuales y las indemnizaciones por término de la relación de trabajo.

**Hora ordinaria:** es la jornada ordinaria pagada por la empresa a las personas trabajadoras en el mes, por prestar sus servicios en conformidad al contrato.

**Horas totales:** es la suma de las horas ordinarias y extraordinarias pagadas por la empresa a las personas trabajadoras en el mes, por prestar sus servicios en conformidad al contrato.

**Índice Nominal de Remuneraciones (IR):** mide la evolución mensual de las remuneraciones ordinarias, por hora ordinaria, pagadas a los trabajadores y trabajadoras contratadas en empresas e instituciones.

**Índice Nominal de Costos Laborales (ICL):** mide la evolución mensual de costos laborales, por hora total pagada, es decir, gastos en que incurren las empresas en mantener a trabajadores y trabajadoras.

A partir del Cambio de Año Base 2023=100, se reemplaza el término de Costo de la Mano de Obra por el de Costo Laboral, alineándose a las buenas prácticas internacionales en términos conceptuales y normativos. Lo anterior implica que el Índice del Costo de la Mano de Obra (ICMO) se denomina en adelante Índice de Costos Laborales (ICL). Este cambio en la nomenclatura no implica pérdida de comparabilidad en la serie histórica.

**IR real:** mide la evolución mensual de las remuneraciones por hora ordinaria pagadas a los trabajadores y trabajadoras en empresas e instituciones. Este índice es deflactado por la variación mensual del Índice de Precios al Consumidor (IPC).

**Remuneración:** es el conjunto de contraprestaciones en dinero y en especies valuables en dinero que debe percibir una persona que se emplea en una empresa por causa del contrato de trabajo, en razón a su empleo o función. Se excluyen las devoluciones realizadas por quien emplea a la persona trabajadora por causa de gastos del propio trabajo, tales como movilización y colación.