

- En el cuarto trimestre de 2021, la producción de broilers aumentó **1,4%** respecto a igual período del año anterior.
- La producción de carne en vara de ganado bovino disminuyó **10,5%** en comparación con el cuarto trimestre de 2020.
- El ganado bovino rematado en ferias presentó un descenso interanual de **14,7%**.

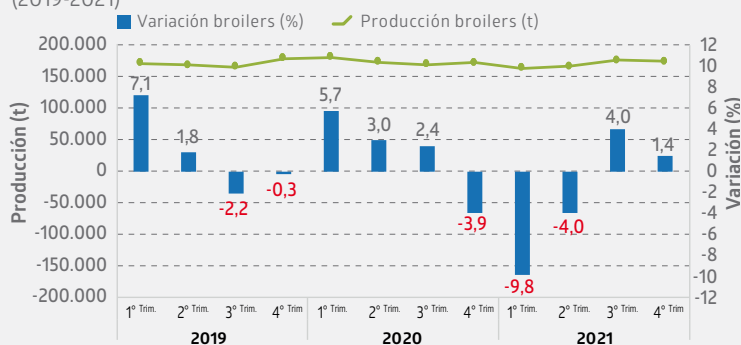
Mataderos de aves

En el trimestre octubre-diciembre de 2021, la producción de broilers aumentó 1,4% comparado con el mismo período del año anterior, al presentar 73.608.398 beneficios¹ a nivel país, equivalentes a 173.232 toneladas (t).

En términos relativos, el mayor volumen de producción de broilers se registró en la agrupación correspondiente a las regiones de O'Higgins y Ñuble, que en conjunto conformaron 67,0% del total nacional, anotando un alza interanual de 2,3%. Le siguió la Región Metropolitana, con 29,3% de la producción total del país y una disminución de 1,8%.

■ Evolución de la producción nacional de broilers

Variaciones a igual trimestre año anterior (2019-2021)



Respecto a pavos, se beneficiaron 1.212.905 unidades en el trimestre de referencia, equivalentes a 18.236 t, lo que implicó un incremento en la producción de 2,0% respecto a igual trimestre de 2020.

La producción de pavos se concentró en la agrupación regional correspondiente a Arica y Parinacota, Coquimbo y Valparaíso, que representaron en conjunto 87,6% del total nacional, aumentando 5,3% en relación con el mismo período del año anterior.

■ Producción de mataderos de aves en principales regiones* Trimestre octubre-diciembre 2021

Resumen regional	Total	Arica y Parinacota, Coquimbo y Valparaíso	Metropolitana	O'Higgins y Ñuble
BROILERS (t)	173.232	6.447	50.706	116.079
Var. a igual trimestre 2020 (%)	1,4	12,2	-1,8	2,3
PAVOS (t)	18.236	15.983	440	1.813
Var. a igual trimestre 2020 (%)	2,0	5,3	-78,9	197,5

(*) Este cuadro incluye las principales especies y regiones a nivel productivo en estudio.

(1) El número de animales que ingresa al proceso de sacrificio y faena para el consumo.

Ferías y Mataderos* Trimestre octubre-diciembre 2021

Mataderos de aves		
	Toneladas	Unidades
BROILERS	173.232	73.608.398
Var. igual trimestre 2020 (%)	1,4	0,7
PAVOS	18.236	1.212.905
Var. igual trimestre 2020 (%)	2,0	-14,9

Mataderos de ganado		
	Toneladas	N° de cabezas
BOVINOS	48.033	182.812
Var. igual trimestre 2020 (%)	-10,5	-13,1
PORCINOS	147.570	1.383.123
Var. igual trimestre 2020 (%)	4,3	1,7
OVINOS	666	47.069
Var. igual trimestre 2020 (%)	-3,4	-2,6

Ferias de ganado		
	N° de cabezas	Var. igual trimestre 2020 (%)
BOVINOS	203.464	-14,7
PORCINOS	8.021	22,0
OVINOS	21.041	23,9

(*) El cuadro incluye la información de las especies más relevantes por producto. Para mayor detalle revisar cuadros estadísticos publicados en: <https://www.ine.cl/estadisticas/economia/agricultura-agroindustria-y-pesca/mataderos-de-ganado>

Mataderos de ganado

Durante el cuarto trimestre de 2021, el beneficio de bovinos a nivel nacional fue de 182.812 cabezas, con una disminución de 13,1% respecto del mismo período del año anterior. A su vez, la producción de carne en vara alcanzó 48.033 t, con un descenso de 10,5% a doce meses.

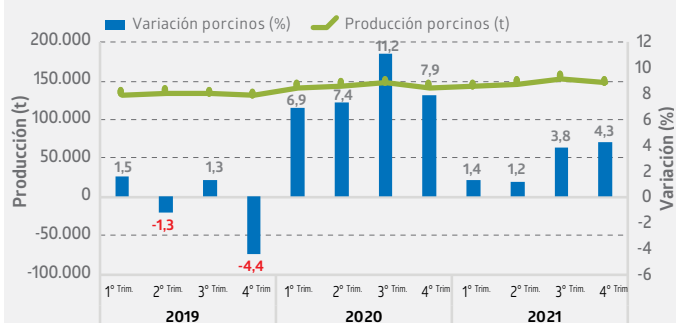
La agrupación correspondiente a las regiones de Los Ríos y Los Lagos concentró 38,5% de la producción total nacional de bovinos, marcando un descenso de 6,0% en relación con igual trimestre de 2020. Le siguieron la Región Metropolitana (19,4%), con una caída de 12,5% y la Región de La Araucanía (16,2%), con una disminución interanual de 19,9%.

En porcinos se registró un beneficio de 1.383.123 cabezas, aumentando en 1,7% en referencia al cuarto trimestre del año anterior y una producción de carne en vara de 147.570 t, que representó un crecimiento a doce meses de 4,3%.

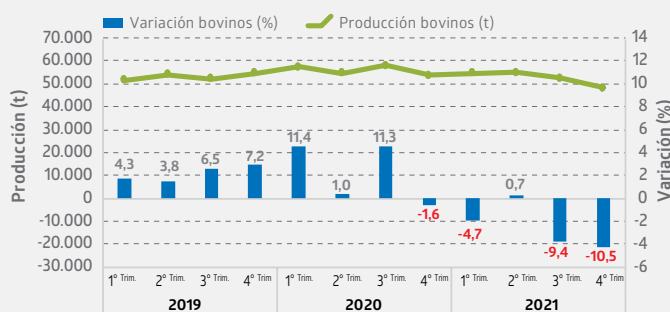
La producción de porcinos se concentró, principalmente, en la Región de O'Higgins, con una participación de 88,4% del total nacional y un alza de 5,2% en comparación con el trimestre octubre-diciembre de 2020.

En ovinos se registraron 47.069 cabezas de ganado beneficiado, con una disminución interanual de 2,6% y una producción de carne en vara de 666 t, presentando una baja de 3,4% a doce meses. La Región de Magallanes y de la Antártica Chilena concentró el 58,4% de la producción nacional, anotando un aumento de 0,8% respecto del mismo período del año anterior.

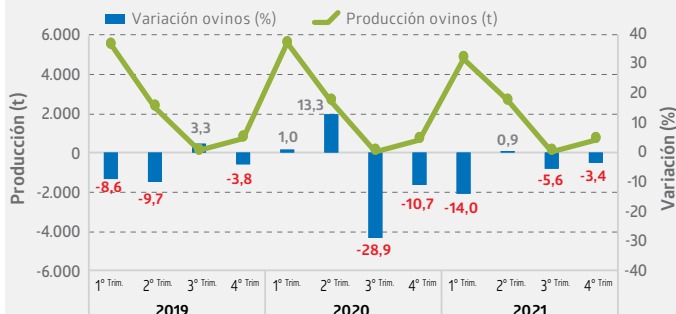
■ Evolución de la producción nacional de porcinos Variaciones a igual trimestre año anterior (2019-2021)



■ Evolución de la producción nacional de bovinos Variaciones a igual trimestre año anterior (2019-2021)



■ Evolución de la producción nacional de ovinos Variaciones a igual trimestre año anterior (2019-2021)



■ Producción de mataderos de ganado en principales regiones* Trimestre octubre-diciembre 2021

Resumen regional	Total	Metropolitana	O'Higgins	Ñuble	Biobío	La Araucanía	Los Ríos y Los Lagos	Magallanes	Resto**
BOVINOS (t)	48.033	9.331	1.221	2.945	3.255	7.781	18.498	433	4.569
Var. a igual trimestre 2020 (%)	-10,5	-12,5	-12,0	-14,8	13,6	-19,9	-6,0	-26,0	-14,1
PORCINOS (t)	147.570	3.987	130.381	557	0***	473	587	-	11.585
Var. a igual trimestre 2020 (%)	4,3	6,1	5,2	-27,2	-95,5	-4,8	2,9	-	-2,9
OVINOS (t)	666	16	12	44	4	49	67	389	85
Var. a igual trimestre 2020 (%)	-3,4	-70,2	14,2	179,6	67,5	51,5	7,0	0,8	-32,4

(*) Este cuadro incluye las principales especies y regiones a nivel productivo en estudio.

(**) Considera las regiones de Coquimbo, Valparaíso, Maule y Aysén.

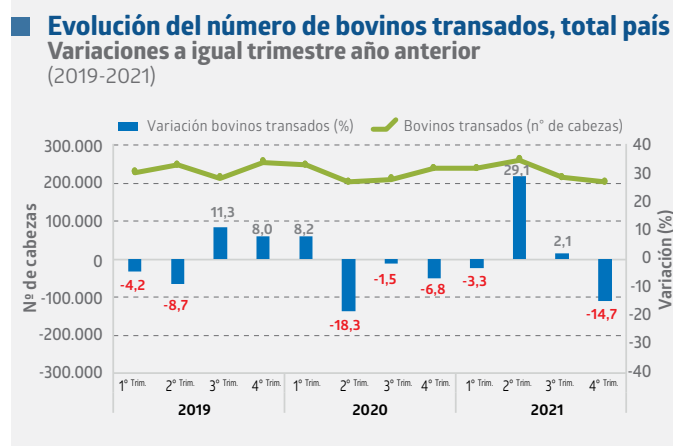
(***) Producción cercana a cero.

(-) En esta región habitualmente no se beneficia esta especie.

Ferias de ganado

Respecto a bovinos, hubo 203.464 cabezas rematadas, con una disminución interanual de 14,7%. Las principales transacciones se realizaron en la agrupación regional de Los Lagos y Aysén, que en conjunto representaron 33,0% de la participación a nivel nacional, con un descenso de 12,8% respecto de igual período del año anterior. Le siguió la Región de La Araucanía, que concentró un 23,2% de las transacciones nacionales, con una caída de 21,7% respecto al trimestre octubre-diciembre de 2020.

En porcinos se transaron 8.021 cabezas, con un aumento de 22,0% en comparación con igual trimestre de 2020. Respecto a los ovinos, se remataron 21.041 cabezas, con un incremento interanual de 23,9%.



Transacciones de ferias de ganado en principales regiones* Trimestre octubre-diciembre 2021

Resumen regional	Total	Valparaíso, Metropolitana y O'Higgins	Maule	Ñuble y Biobío	La Araucanía	Los Ríos	Los Lagos y Aysén
BOVINOS (N° cabezas)	203.464	11.190	20.610	41.263	47.141	16.152	67.108
Var. a igual trimestre 2020 (%)	-14,7	-11,1	-17,4	-8,4	-21,7	-14,0	-12,8
PORCINOS (N° cabezas)	8.021	369	895	4.015	1.960	343	439
Var. a igual trimestre 2020 (%)	22,0	459,1	-16,0	18,6	29,7	69,8	27,6
OVINOS (N° cabezas)	21.041	1.095	4.551	5.593	6.586	1.191	2.025
Var. a igual trimestre 2020 (%)	23,9	13,9	2,0	14,9	65,6	29,5	13,1

(*) Este cuadro incluye las principales regiones y especies transadas en estudio.

Rectificación de cifras

Nota: de acuerdo con la política de rectificación y revisión de cifras, se realizaron modificaciones en Mataderos de ganado, debido a cambios por parte de informantes.

Encuesta	Mes	Región	Especie
Mataderos de ganado	junio 2021	Magallanes	Bovinos