

- En febrero de 2024, el Índice de Inventarios de la Industria Manufacturera¹ (IIMan) aumentó **1,1%** respecto al mes anterior.
- El Índice de Inventarios del Comercio² (IICom) creció **1,2%** en términos mensuales.
- El Índice de Inventarios de la Minería del Cobre³ (IIMCu) se incrementó **0,9%** en relación con enero de 2024.

ÍNDICES DE INVENTARIOS

Base diciembre año 2018=100

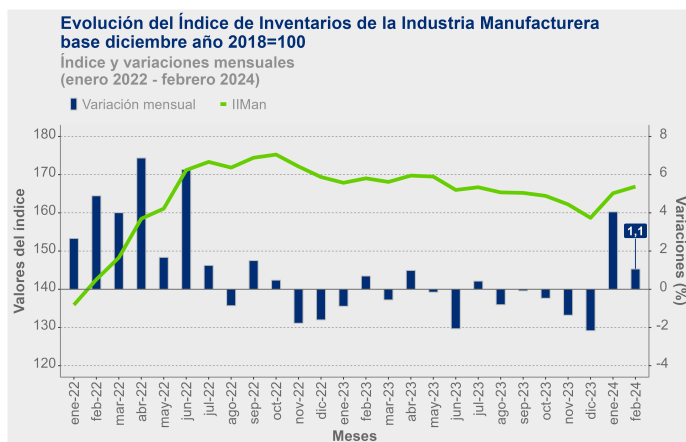
Febrero 2024

Variaciones respecto al mes anterior (%)

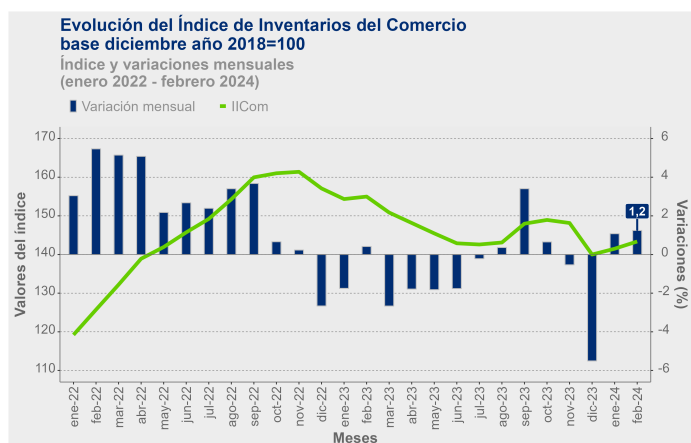
Industria manufacturera	Comercio	Minería del cobre
1,1	1,2	0,9

Índice de Inventarios de la Industria Manufacturera Base diciembre año 2018=100

En febrero de 2024, el IIMan presentó un incremento mensual de 1,1%. De las 18 divisiones o agrupaciones de divisiones que componen el índice, diez crecieron con respecto a enero de 2024. Dentro de las variaciones positivas, la división que más incidió fue elaboración de productos alimenticios (división 10), con 1,891 puntos porcentuales (pp.), al aumentar sus existencias en 5,2%. Destacaron en este resultado los inventarios clasificados como materias primas y materiales, cuya acumulación se explicó por mayores compras realizadas en el período, asociadas a factores estacionales.



Índice de Inventarios del Comercio Base diciembre año 2018=100



En febrero de 2024, el IICom aumentó 1,2% respecto al mes anterior, debido al crecimiento de comercio mayorista (división 46) y comercio minorista (división 47), con incidencias de 1,272 pp. y 0,112 pp., respectivamente. Por otro lado, comercio automotriz (división 45) presentó una disminución mensual de inventarios, restando 0,142 pp. a la variación del índice.

¹El Índice de Inventarios de la Industria Manufacturera se construye a partir del valor contable de los inventarios al cierre de mes, en pesos chilenos.

²El Índice de Inventarios del Comercio se construye a partir del valor contable de los inventarios al cierre de mes, en pesos chilenos.

³El Índice de Inventarios de la Minería del Cobre se construye a partir del valor contable de los inventarios al cierre de mes, en dólares estadounidenses.

Comercio automotriz (división 45)

Comercio automotriz consignó una baja mensual de inventarios de 0,7%, atribuida a un menor *stock* de vehículos automotores. Por su parte, empresas relacionadas a venta de partes, piezas y accesorios para vehículos automotores presentaron una baja mensual de inventarios.

Comercio mayorista (división 46)

Comercio mayorista registró un crecimiento mensual de inventarios de 2,1%, ocasionado, primordialmente, por mayores existencias en empresas asociadas a venta de maquinaria, equipo y materiales y a venta de materiales de construcción, artículos de ferretería y equipo y materiales de gasfitería y calefacción.

Comercio minorista (división 47)

Comercio minorista anotó un incremento mensual de inventarios de 0,6%, incidido, principalmente, por una mayor acumulación de existencias en supermercados y en empresas asociadas a venta de prendas de vestir, calzado y artículos de cuero en comercios especializados.

Supermercados (clase 4711)⁴

Supermercados presentó una expansión mensual de inventarios de 2,0%, explicada, fundamentalmente, por un aumento en abarrotes y otros productos alimenticios y en lácteos y huevo.

Índice de Inventarios de la Minería del Cobre⁵ Base diciembre año 2018=100

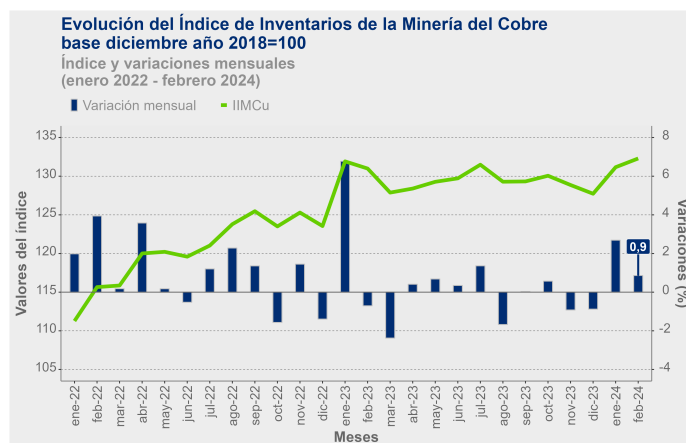
En febrero de 2024, el IIMCu aumentó 0,9% respecto al mes anterior, como consecuencia del alza de insumos industriales y de productos de la minería del cobre, que aportaron 0,438 pp. y 0,423 pp., respectivamente.

Índice de productos de la minería del cobre

Los inventarios de productos de la minería del cobre anotaron un incremento mensual de 0,6%, atribuido, principalmente, a una mayor acumulación de productos terminados.

Índice de insumos industriales

Los inventarios de insumos industriales presentaron un aumento de 1,8% con relación al mes anterior. El resultado se explicó por una menor utilización de repuestos para maquinaria y equipo.



Rectificaciones del período⁶

Las principales rectificaciones del período fueron:

Índice	Fecha	Actividad	Glosa
IIMan	dic-23	101-103-104	Elaboración y conservación de carne - Elaboración y conservación de frutas, legumbres y hortalizas - Elaboración de aceites y grasas de origen vegetal y animal
		1102	Elaboración de vinos
	ene-24	1102	Elaboración de vinos
		25	Fabricación de productos elaborados de metal, excepto maquinaria y equipo
IICom	dic-23	46	Comercio al por mayor, excepto el de vehículos automotores y motocicletas
	ene-24	45	Comercio al por mayor y al por menor y reparación de vehículos automotores y motocicletas
		46	Comercio al por mayor, excepto el de vehículos automotores y motocicletas

⁴La clase 4711 corresponde a "venta al por menor en comercios no especializados con predominio de la venta de alimentos, bebidas o tabaco" asimilable a las ventas de supermercados.

⁵Los inventarios de la minería del cobre se componen de inventarios de productos de la minería del cobre e inventarios de insumos industriales.

⁶Para más detalle, ver separata técnica "Políticas de rectificación y revisión de cifras. Índice de Inventarios, base diciembre 2018=100", enero de 2024, en www.ine.gob.cl.