

- En agosto de 2023, el Índice de Inventarios de la Industria Manufacturera¹ (IIMan) disminuyó **0,9%** respecto al mes anterior.
- El Índice de Inventarios del Comercio² (IICom) creció **0,4%** en términos mensuales.
- El Índice de Inventarios de la Minería del Cobre³ (IIMCu) se contrajo **1,7%** en relación con julio de 2023.

ÍNDICES DE INVENTARIOS

Base diciembre año 2014=100

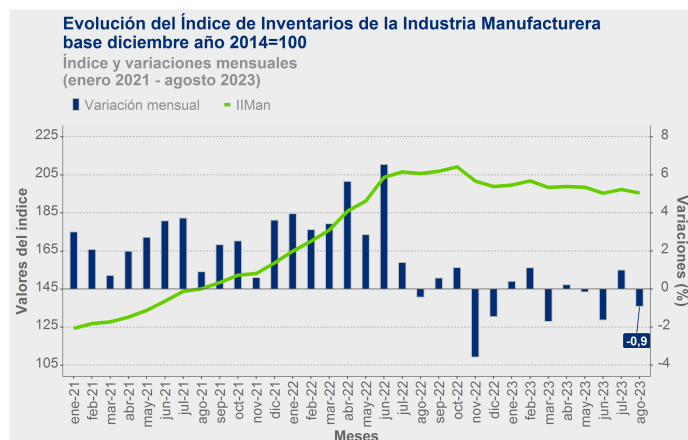
Agosto 2023

Variaciones respecto al mes anterior (%)

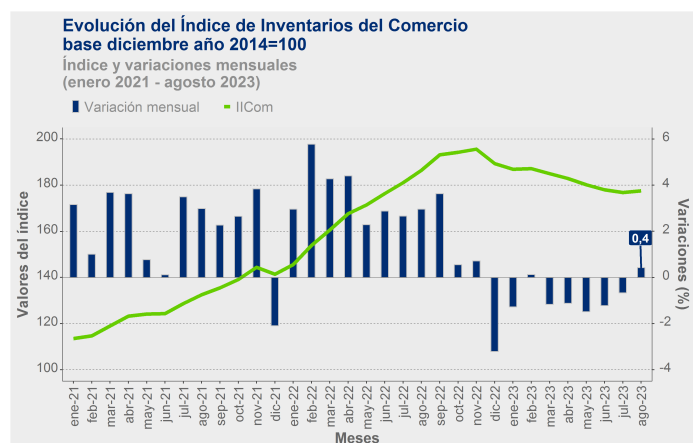
Industria manufacturera	Comercio	Minería del cobre
-0,9	0,4	-1,7

Índice de Inventarios de la Industria Manufacturera Base diciembre año 2014=100

En agosto de 2023, el IIMan presentó un decrecimiento mensual de 0,9%. De las 18 divisiones o agrupaciones de divisiones que componen el índice, ocho disminuyeron con respecto a julio de 2023. Dentro de las variaciones negativas, la división que más incidió fue elaboración de productos alimenticios (división 10), con -0,521 puntos porcentuales (pp.), al descender sus existencias en 1,7%. Destacaron en este resultado los inventarios clasificados como productos terminados, cuya desacumulación se explicó, principalmente, por factores estacionales, asociados a procesos productivos en algunas empresas del rubro.



Índice de Inventarios del Comercio Base diciembre año 2014=100



En agosto de 2023, el IICom aumentó 0,4% respecto al mes anterior, debido al crecimiento de comercio mayorista (división 46) y comercio minorista (división 47), con incidencias de 0,522 pp. y 0,346 pp., respectivamente. Por otro lado, comercio automotriz (división 45) presentó una disminución mensual de inventarios, restando 0,448 pp. a la variación del índice.

¹El Índice de Inventarios de la Industria Manufacturera se construye a partir del valor contable de los inventarios al cierre de mes, en pesos chilenos.

²El Índice de Inventarios del Comercio se construye a partir del valor contable de los inventarios al cierre de mes, en pesos chilenos.

³El Índice de Inventarios de la Minería del Cobre se construye a partir del valor contable de los inventarios al cierre de mes, en dólares estadounidenses.

Comercio automotriz (división 45)

Comercio automotriz consignó una baja mensual de inventarios de 2,3%, atribuida a un menor *stock* de vehículos automotores. Por otro lado, empresas relacionadas a venta de partes, piezas y accesorios para vehículos automotores presentaron un alza mensual de inventarios.

Comercio mayorista (división 46)

Comercio mayorista registró un crecimiento mensual de inventarios de 0,9%, ocasionado, primordialmente, por mayores existencias en empresas asociadas a venta de maquinaria, equipo y materiales y a venta de materiales de construcción, artículos de ferretería y equipo y materiales de gasfitería y calefacción.

Comercio minorista (división 47)

Comercio minorista anotó un incremento mensual de inventarios de 1,5%, incidido, principalmente, por una mayor acumulación de existencias en empresas asociadas a venta de productos farmacéuticos, medicinales, cosméticos y artículos de tocador en comercios especializados y a venta de prendas de vestir, calzado y artículos de cuero en comercios especializados.

Supermercados (clase 4711)⁴

Supermercados presentó una expansión mensual de inventarios de 0,8%, explicada, fundamentalmente, por un aumento en carnes y pescados, bebidas alcohólicas y frutas y verduras.

Índice de Inventarios de la Minería del Cobre⁵ Base diciembre año 2014=100

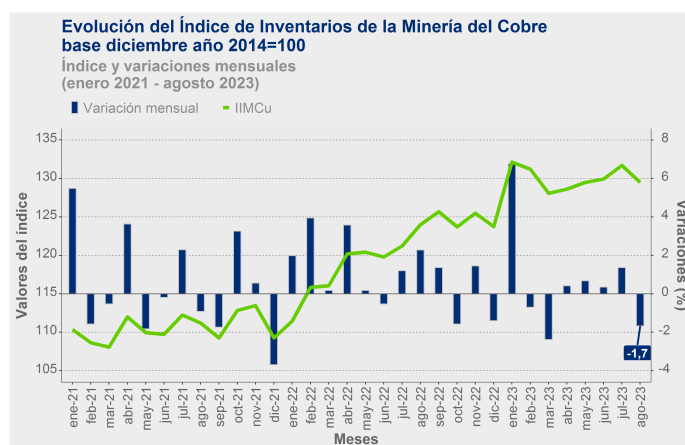
En agosto de 2023, el IIMCu decreció 1,7% respecto al mes anterior, a raíz de la baja en productos de la minería del cobre, que restó 1,754 pp. Por el contrario, insumos industriales incidió 0,082 pp. en la variación del índice.

Índice de productos de la minería del cobre

Los inventarios de productos de la minería del cobre anotaron una disminución mensual de 2,3%, atribuida, principalmente, a una desacumulación de productos terminados.

Índice de insumos industriales

Los inventarios de insumos industriales presentaron un aumento de 0,3% en relación con el mes anterior. El resultado se explicó por una menor utilización de repuestos para maquinaria y equipo.



Rectificaciones del período⁶

Las principales rectificaciones del período fueron:

Índice	Fecha	Actividad	Glosa
IIMan	jun-23	107	Elaboración de otros productos alimenticios
	jul-23	107	Elaboración de otros productos alimenticios
		19	Fabricación de coque y productos de la refinación del petróleo
IICom	jun-23	46	Comercio al por mayor, excepto el de vehículos automotores y motocicletas
		47	Comercio al por menor, excepto el de vehículos automotores y motocicletas
	jul-23	45	Comercio al por mayor y al por menor y reparación de vehículos automotores y motocicletas
		46	Comercio al por mayor, excepto el de vehículos automotores y motocicletas

⁴La clase 4711 corresponde a “venta al por menor en comercios no especializados con predominio de la venta de alimentos, bebidas o tabaco” asimilable a las ventas de supermercados.

⁵Los inventarios de la minería del cobre se componen de inventarios de productos de la minería del cobre e inventarios de insumos industriales.

⁶Para más detalle, ver separata técnica “Actualización de la política de rectificación y revisión de cifras”, febrero de 2019, en www.ine.gob.cl.