

- En marzo de 2023, el Índice de Inventarios de la Industria Manufacturera<sup>1</sup> (IIMan) disminuyó **1,7%** respecto al mes anterior.
- El Índice de Inventarios del Comercio<sup>2</sup> (IICom) decreció **1,6%** en términos mensuales.
- El Índice de Inventarios de la Minería del Cobre<sup>3</sup> (IIMCu) se contrajo **2,4%** en relación con febrero de 2023.

## ÍNDICES DE INVENTARIOS

Base diciembre año 2014=100

Marzo 2023

Variaciones respecto al mes anterior (%)

**Industria  
manufacturera**

**-1,7**

**Comercio**

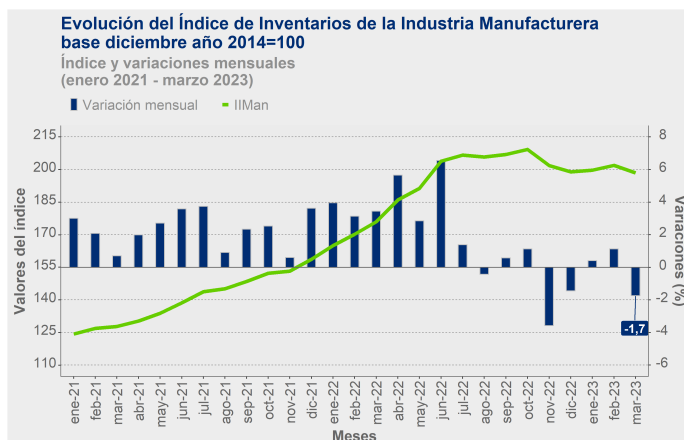
**-1,6**

**Minería  
del cobre**

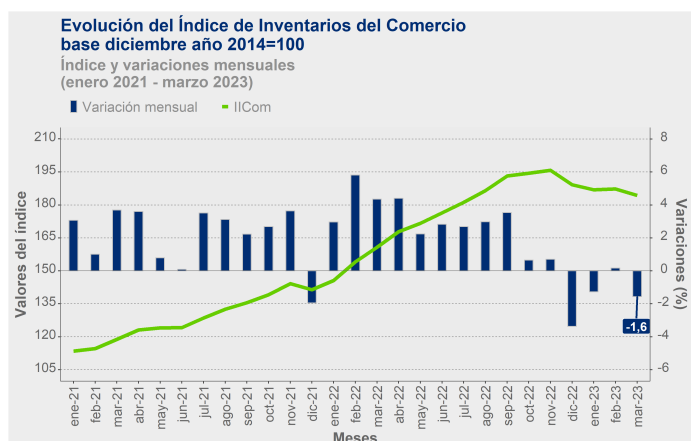
**-2,4**

## Índice de Inventarios de la Industria Manufacturera Base diciembre año 2014=100

En marzo de 2023, el IIMan presentó un decrecimiento mensual de 1,7%. De las 18 divisiones o agrupaciones de divisiones que componen el índice, 14 disminuyeron con respecto a febrero de 2023. Dentro de las variaciones negativas, la división que más incidió fue fabricación de sustancias y productos químicos (división 20), con -0,801 puntos porcentuales (pp.), al reducir sus existencias en 6,1%. Destacaron en este resultado los inventarios clasificados como productos terminados, cuya desacumulación se explicó por mayores despachos realizados en el período.



## Índice de Inventarios del Comercio Base diciembre año 2014=100



En marzo de 2023, el IICom disminuyó 1,6% respecto al mes anterior, debido al decrecimiento de comercio mayorista (división 46) y comercio automotriz (división 45), con incidencias de -1,398 pp. y -0,430 pp., respectivamente. Por otro lado, comercio minorista (división 47) presentó un aumento mensual de inventarios, influyendo 0,268 pp. en la variación del índice.

<sup>1</sup>El Índice de Inventarios de la Industria Manufacturera se construye a partir del valor contable de los inventarios al cierre de mes, en pesos chilenos.

<sup>2</sup>El Índice de Inventarios del Comercio se construye a partir del valor contable de los inventarios al cierre de mes, en pesos chilenos.

<sup>3</sup>El Índice de Inventarios de la Minería del Cobre se construye a partir del valor contable de los inventarios al cierre de mes, en dólares estadounidenses.

## Comercio automotriz (división 45)

Comercio automotriz consignó una baja mensual de inventarios de 2,1%, atribuida a un menor *stock* de vehículos automotores. A su vez, empresas relacionadas a venta de partes, piezas y accesorios para vehículos automotores presentaron una disminución mensual de inventarios.

## Comercio mayorista (división 46)

Comercio mayorista registró un decrecimiento mensual de inventarios de 2,5%, ocasionado, primordialmente, por menores existencias en empresas asociadas a venta de maquinaria, equipo y materiales, y a venta de combustibles sólidos, líquidos y gaseosos y productos conexos.

## Comercio minorista (división 47)

Comercio minorista anotó un incremento mensual de inventarios de 1,1%, incidido, principalmente, por una mayor acumulación de existencias en supermercados y en empresas del *retail*.

## Supermercados (clase 4711)<sup>4</sup>

Supermercados presentó una expansión mensual de inventarios de 2,9%, explicada, fundamentalmente, por un aumento en abarrotes y otros productos alimenticios y en carnes y pescados.

## Índice de Inventarios de la Minería del Cobre<sup>5</sup> Base diciembre año 2014=100

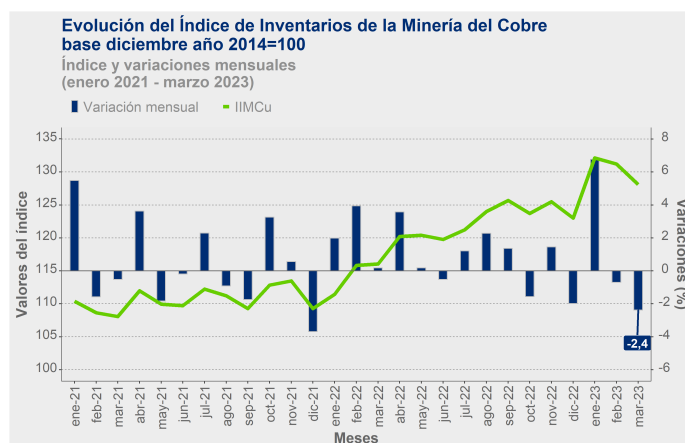
En marzo de 2023, el IIMCu decreció 2,4% respecto al mes anterior, a raíz de la baja en productos de la minería del cobre, que restó 3,100 pp. Por el contrario, insumos industriales incidió 0,726 pp. en la variación del índice.

### Índice de productos de la minería del cobre

Los inventarios de productos de la minería del cobre anotaron una disminución mensual de 4,0%, atribuida, principalmente, a una desacumulación de productos terminados.

### Índice de insumos industriales

Los inventarios de insumos industriales presentaron un aumento de 3,3% en relación con el mes anterior. El resultado se explicó por una menor utilización de repuestos para maquinaria y equipo.



## Rectificaciones del período<sup>6</sup>

Las principales rectificaciones del período fueron:

Índice	Fecha	Actividad	Glosa
IIMan	ene-23	201	Fabricación de sustancias químicas básicas, de abonos y compuestos de nitrógeno y de plásticos y caucho sintético en formas primarias
	feb-23	201	Fabricación de sustancias químicas básicas, de abonos y compuestos de nitrógeno y de plásticos y caucho sintético en formas primarias
		28	Fabricación de maquinaria y equipo n.c.p.*
IICom	ene-23	46	Comercio al por mayor, excepto el de vehículos automotores y motocicletas
		47	Comercio al por menor, excepto el de vehículos automotores y motocicletas
	feb-23	45	Comercio al por mayor y al por menor y reparación de vehículos automotores y motocicletas
		46	Comercio al por mayor, excepto el de vehículos automotores y motocicletas
IIMCu	feb-23	0400	Extracción y procesamiento de cobre

<sup>4</sup>La clase 4711 corresponde a "venta al por menor en comercios no especializados con predominio de la venta de alimentos, bebidas o tabaco" asimilable a las ventas de supermercados.

<sup>5</sup>Los inventarios de la minería del cobre se componen de inventarios de productos de la minería del cobre e inventarios de insumos industriales.

<sup>6</sup>Para más detalle, ver separata técnica "Actualización de la política de rectificación y revisión de cifras", febrero de 2019, en [www.ine.gob.cl](http://www.ine.gob.cl).

(\*)No clasificado previamente.