

- En febrero de 2023, el Índice de Inventarios de la Industria Manufacturera¹ (IIMan) aumentó **1,1%** respecto al mes anterior.
- El Índice de Inventarios del Comercio² (IICom) creció **0,1%** en términos mensuales.
- El Índice de Inventarios de la Minería del Cobre³ (IIMCu) se contrajo **0,7%** en relación con enero de 2023.

ÍNDICES DE INVENTARIOS

Base diciembre año 2014=100

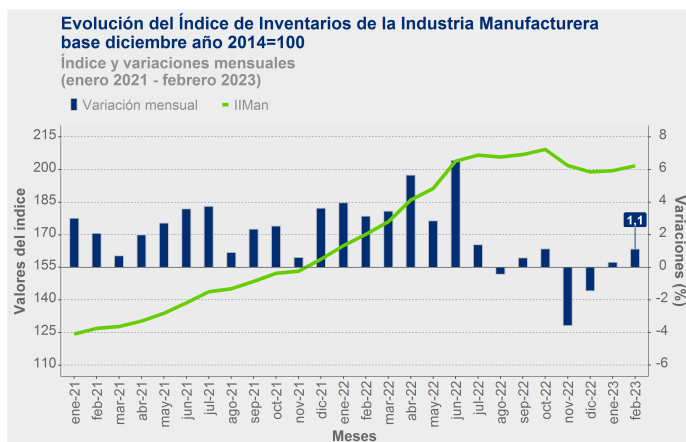
Febrero 2023

Variaciones respecto al mes anterior (%)

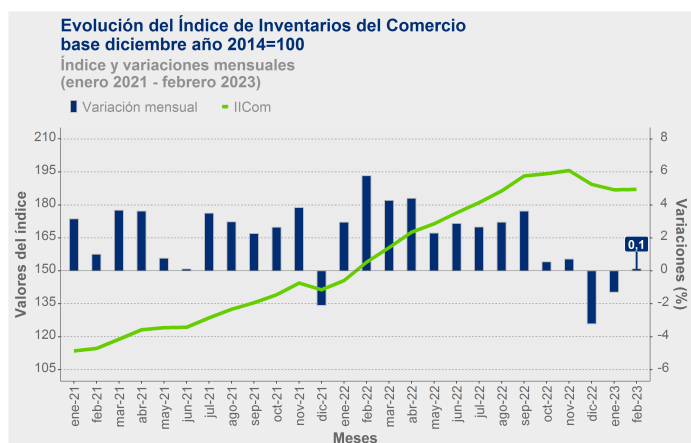
Industria manufacturera	Comercio	Minería del cobre
1,1	0,1	-0,7

Índice de Inventarios de la Industria Manufacturera Base diciembre año 2014=100

En febrero de 2023, el IIMan presentó un incremento mensual de 1,1%. De las 18 divisiones o agrupaciones de divisiones que componen el índice, seis crecieron con respecto a enero de 2023. Dentro de las variaciones positivas, la división que más incidió fue elaboración de productos alimenticios (división 10), con 1,119 puntos porcentuales (pp.), al aumentar sus existencias en 3,7%. Destacaron en este resultado los inventarios clasificados como productos terminados, cuya acumulación se explicó por factores estacionales, asociados a la mayor producción de tomates conservados.



Índice de Inventarios del Comercio Base diciembre año 2014=100



En febrero de 2023, el IICom aumentó 0,1% respecto al mes anterior, debido al crecimiento de comercio mayorista (división 46) y comercio minorista (división 47), con incidencias de 0,311 pp. y 0,016 pp., respectivamente. Por otro lado, comercio automotriz (división 45) presentó una disminución mensual de inventarios, restando 0,204 pp. a la variación del índice.

¹El Índice de Inventarios de la Industria Manufacturera se construye a partir del valor contable de los inventarios al cierre de mes, en pesos chilenos.

²El Índice de Inventarios del Comercio se construye a partir del valor contable de los inventarios al cierre de mes, en pesos chilenos.

³El Índice de Inventarios de la Minería del Cobre se construye a partir del valor contable de los inventarios al cierre de mes, en dólares estadounidenses.

Comercio automotriz (división 45)

Comercio automotriz consignó una baja mensual de inventarios de 1,0%, atribuida a un menor *stock* de vehículos automotores. Por otro lado, empresas relacionadas a venta de partes, piezas y accesorios para vehículos automotores presentaron un alza mensual de inventarios.

Comercio mayorista (división 46)

Comercio mayorista registró un crecimiento mensual de inventarios de 0,6%, ocasionado, primordialmente, por mayores existencias en empresas asociadas a venta de maquinaria, equipo y materiales, y a venta de combustibles sólidos, líquidos y gaseosos y productos conexos.

Comercio minorista (división 47)

Comercio minorista anotó un incremento mensual de inventarios de 0,1%, incidido, principalmente, por una mayor acumulación de existencias en supermercados y en empresas asociadas a venta de prendas de vestir, calzado y artículos de cuero en comercios especializados.

Supermercados (clase 4711)⁴

Supermercados presentó una expansión mensual de inventarios de 0,9%, explicada, fundamentalmente, por un aumento en abarrotes y otros productos alimenticios; productos de aseo personal, perfumería y cosméticos, y lácteos y huevo.

Índice de Inventarios de la Minería del Cobre⁵ Base diciembre año 2014=100

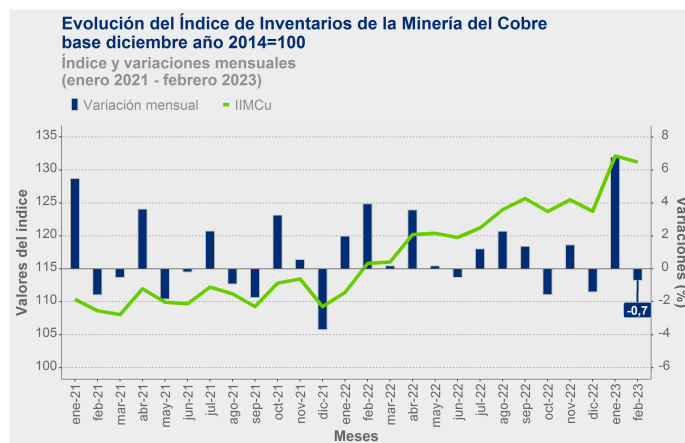
En febrero de 2023, el IIMCu decreció 0,7% respecto al mes anterior, a raíz de la baja en productos de la minería del cobre, que restó 1,231 pp. Por el contrario, insumos industriales incidió 0,531 pp. en la variación del índice.

Índice de productos de la minería del cobre

Los inventarios de productos de la minería del cobre anotaron una disminución mensual de 1,6%, atribuida, principalmente, a una desacumulación de productos terminados.

Índice de insumos industriales

Los inventarios de insumos industriales presentaron un aumento de 2,5% en relación con el mes anterior. El resultado se explicó por una menor utilización de repuestos para maquinaria y equipo.



Rectificaciones del período⁶

Las principales rectificaciones del período fueron:

Índice	Fecha	Actividad	Glosa
IIMan	dic-22	102	Elaboración y conservación de pescado, crustáceos y moluscos
		1102	Elaboración de vinos
	ene-23	102	Elaboración y conservación de pescado, crustáceos y moluscos
		202-203	Fabricación de otros productos químicos - Fabricación de fibras artificiales
IICom	dic-22	46	Comercio al por mayor, excepto el de vehículos automotores y motocicletas
		47	Comercio al por menor, excepto el de vehículos automotores y motocicletas
	ene-23	45	Comercio al por mayor y al por menor y reparación de vehículos automotores y motocicletas
		47	Comercio al por menor, excepto el de vehículos automotores y motocicletas
IIMCu	dic-22	0400	Extracción y procesamiento de cobre
	ene-23	0400	Extracción y procesamiento de cobre

⁴La clase 4711 corresponde a "venta al por menor en comercios no especializados con predominio de la venta de alimentos, bebidas o tabaco" asimilable a las ventas de supermercados.

⁵Los inventarios de la minería del cobre se componen de inventarios de productos de la minería del cobre e inventarios de insumos industriales.

⁶Para más detalle, ver separata técnica "Actualización de la política de rectificación y revisión de cifras", febrero de 2019, en www.ine.gob.cl.