

- En octubre de 2021, el Índice de Inventarios de la Industria Manufacturera<sup>1</sup> (IIMan) aumentó **1,7%** respecto al mes anterior.
- El Índice de Inventarios del Comercio<sup>2</sup> (IICom) creció **3,0%** en términos mensuales.
- El Índice de Inventarios de la Minería del Cobre<sup>3</sup> (IIMCu) se incrementó **3,3%** en relación con septiembre de 2021.

## ÍNDICES DE INVENTARIOS

Base diciembre año 2014=100

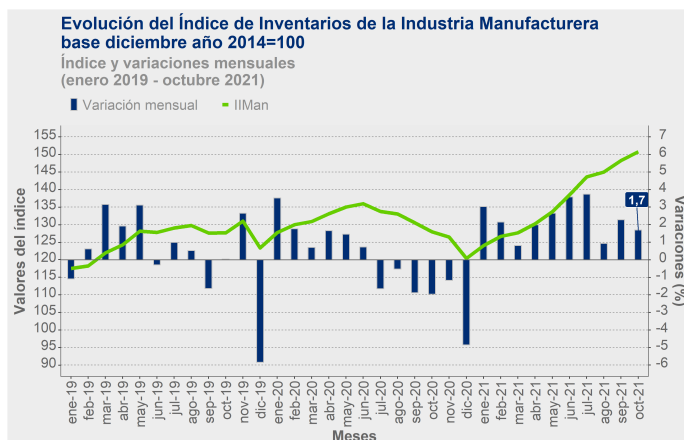
### Octubre 2021

Variaciones respecto al mes anterior (%)

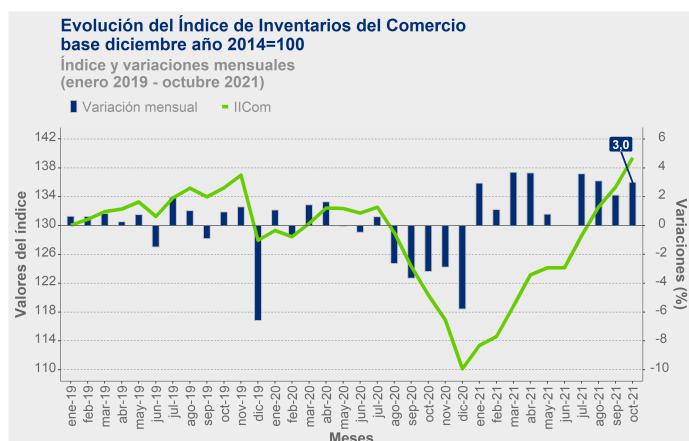
Industria manufacturera	Comercio	Minería del cobre
1,7	3,0	3,3

## Índice de Inventarios de la Industria Manufacturera Base diciembre año 2014=100

En octubre de 2021, el IIMan presentó un incremento mensual de 1,7%. De las 18 divisiones o agrupaciones de divisiones que componen el índice, once crecieron con respecto a septiembre de 2021. Dentro de las variaciones positivas, la división que más incidió fue fabricación de coque y productos de la refinación del petróleo (división 19), con 1,256 puntos porcentuales (pp.), al aumentar sus existencias en 17,0%. Destacaron en este resultado los inventarios clasificados como productos para la reventa, cuya acumulación se explicó, principalmente, por una mayor importación para abastecer la demanda, debido a la paralización programada de una importante planta del sector.



## Índice de Inventarios del Comercio Base diciembre año 2014=100



En octubre de 2021, el IICom aumentó 3,0% respecto al mes anterior, debido al crecimiento de las tres divisiones que componen el índice, siendo comercio mayorista (división 46) la más incidente, con 1,539 pp. A su vez, comercio automotriz (división 45) y comercio minorista (división 47) influyeron 0,954 pp. y 0,494 pp. en la variación del índice, respectivamente.

<sup>1</sup>El Índice de Inventarios de la Industria Manufacturera se construye a partir del valor contable de los inventarios al cierre de mes, en pesos chilenos.

<sup>2</sup>El Índice de Inventarios del Comercio se construye a partir del valor contable de los inventarios al cierre de mes, en pesos chilenos.

<sup>3</sup>El Índice de Inventarios de la Minería del Cobre se construye a partir del valor contable de los inventarios al cierre de mes, en dólares estadounidenses.

### Comercio automotriz (división 45)

Comercio automotriz consignó un aumento mensual de inventarios de 7,1%, atribuido a un mayor *stock* de vehículos automotores. Por su parte, empresas relacionadas a venta de partes, piezas y accesorios para vehículos automotores presentaron un alza mensual de inventarios.

### Comercio mayorista (división 46)

Comercio mayorista registró un crecimiento mensual de inventarios de 2,6%, ocasionado, primordialmente, por mayores existencias en empresas asociadas a venta de maquinaria, equipo y materiales, y a venta de otros enseres domésticos.

### Comercio minorista (división 47)

Comercio minorista anotó un incremento mensual de inventarios de 1,8%, incidido, principalmente, por una mayor acumulación de existencias en empresas del *retail* y de venta de productos farmacéuticos, medicinales, cosméticos y artículos de tocador en comercios especializados.

### Supermercados (clase 4711)<sup>4</sup>

Supermercados presentó una expansión mensual de inventarios de 0,3%, explicada, fundamentalmente, por un aumento en productos electrónicos y para el equipamiento del hogar, manejo y otros artículos para el hogar, y bienes de consumo diverso.

## Índice de Inventarios de la Minería del Cobre<sup>5</sup> Base diciembre año 2014=100

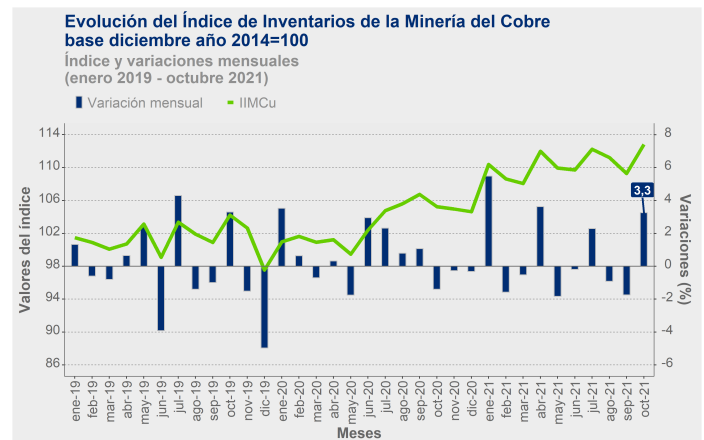
En octubre de 2021, el IIMCu aumentó 3,3% respecto al mes anterior, como consecuencia del alza de productos de la minería del cobre y de insumos industriales, que aportaron 2,989 pp. y 0,264 pp., respectivamente.

### Índice de productos de la minería del cobre

Los inventarios de productos de la minería del cobre anotaron un incremento mensual de 3,8%, atribuido, principalmente, a un menor despacho de productos terminados.

### Índice de insumos industriales

Los inventarios de insumos industriales presentaron un aumento de 1,2% en relación con el mes anterior. El resultado se explicó por una menor utilización de repuestos para maquinaria y equipo.



## Rectificaciones del período<sup>6</sup>

Las principales rectificaciones del período fueron:

Índice	Fecha	Actividad	Glosa
IIMan	ago-21	22	Fabricación de productos de caucho y de plástico
	sep-21	101-103-104	Elaboración y conservación de carne - Elaboración y conservación de frutas, legumbres y hortalizas - Elaboración de aceites y grasas de origen vegetal y animal
		22	Fabricación de productos de caucho y de plástico

<sup>4</sup>La clase 4711 corresponde a "venta al por menor en comercios no especializados con predominio de la venta de alimentos, bebidas o tabaco" asimilable a las ventas de supermercados.

<sup>5</sup>Los inventarios de la minería del cobre se componen de inventarios de productos de la minería del cobre e inventarios de insumos industriales.

<sup>6</sup>Para más detalle, ver separata técnica "Actualización de la política de rectificación y revisión de cifras", febrero de 2019, en [www.ine.cl](http://www.ine.cl).