



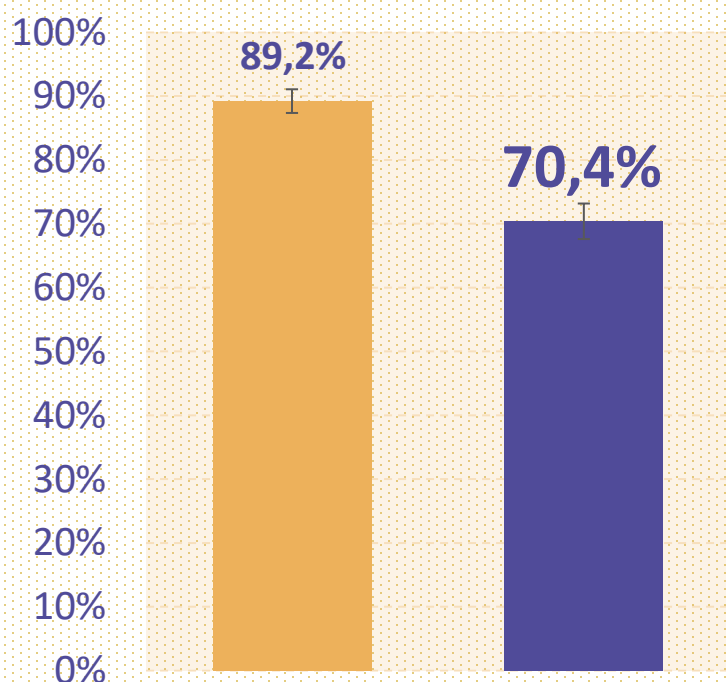
POBLACIÓN EXTRANJERA Y MERCADO LABORAL

Las mujeres extranjeras **participan 24,1 puntos porcentuales (pp.) más** en el mercado laboral que las mujeres chilenas. En ambos casos su participación laboral es menor a la de los hombres.

Tasa de participación laboral⁽¹⁾

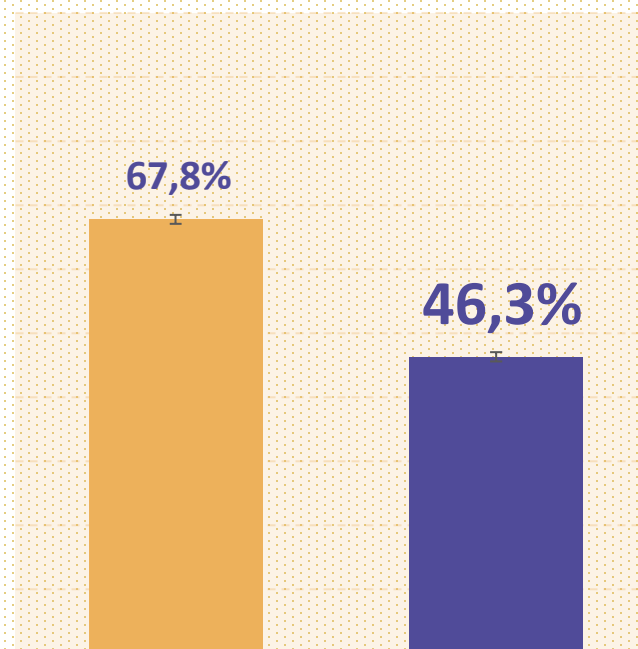
79,7%

Personas extranjeras



56,8%

Personas chilenas



■ Hombres ■ Mujeres

⁽¹⁾Tasa de participación laboral es el porcentaje de personas que participa en el mercado laboral (ocupadas o desocupadas) dentro del total de personas que tienen edad de trabajar (15 años o más).

Nota: la simbología “I” en el gráfico representa el intervalo de confianza de la estimación. Este constituye el rango de valores que contiene el verdadero valor del parámetro poblacional desconocido con un 95% de nivel de confianza, cuanto más amplio sea el intervalo, menor será la precisión.

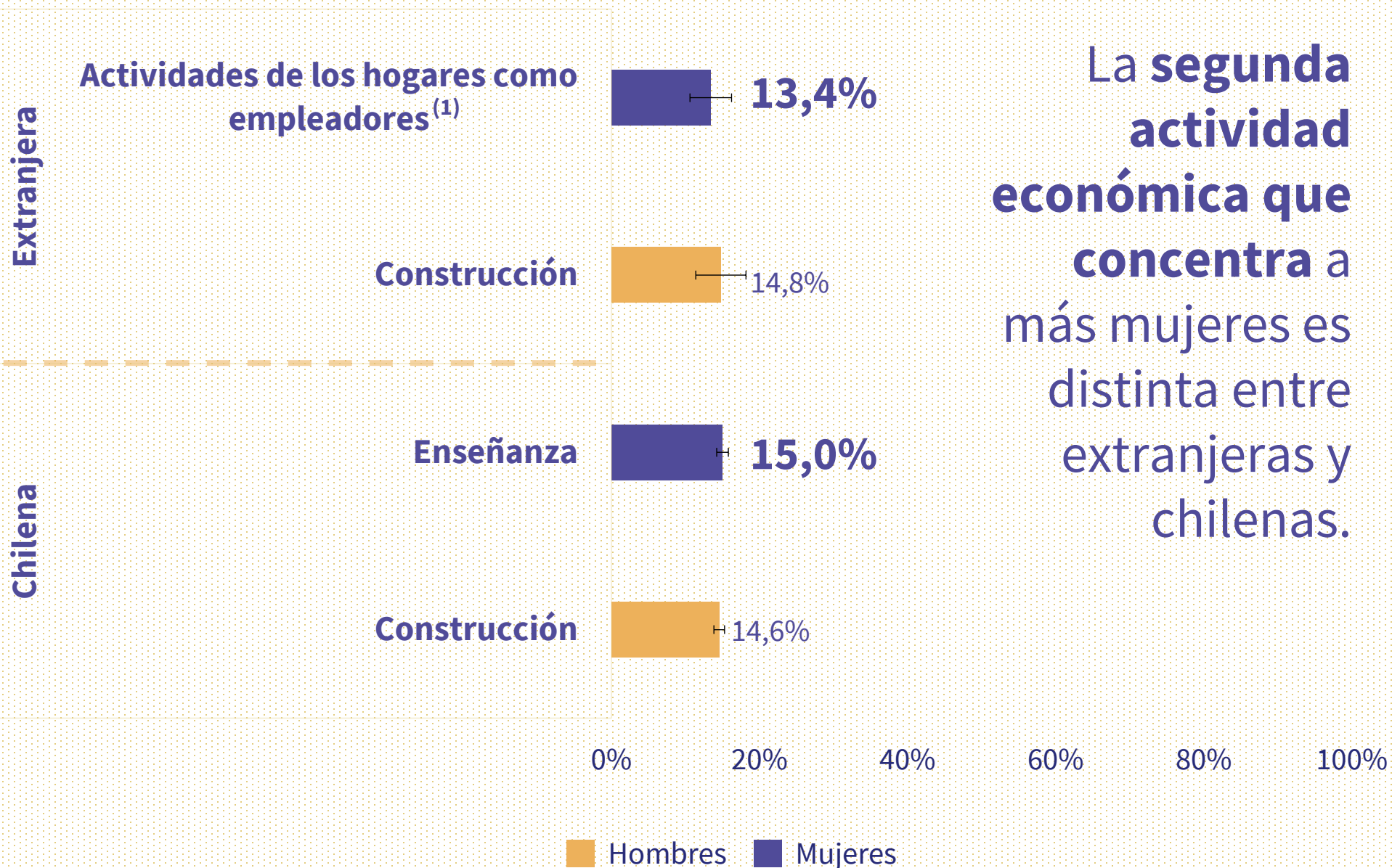
Fuente: Encuesta Nacional de Empleo, INE, noviembre de 2021–enero de 2022.

Tanto hombres como
mujeres **trabajan**
principalmente en
comercio,
independiente de su
nacionalidad.

Fuente: Encuesta Nacional de Empleo, INE, noviembre de 2021–enero de 2022.



¿CUÁL ES LA SEGUNDA RAMA DE LA ECONOMÍA EN LA QUE TRABAJA PRINCIPALMENTE LA POBLACIÓN EXTRANJERA Y CHILENA?



⁽¹⁾ Incluye a trabajadoras de casa particular.

Nota: la simbología "I" en el gráfico representa el intervalo de confianza de la estimación. Este constituye el rango de valores que contiene el verdadero valor del parámetro poblacional desconocido con un 95% de nivel de confianza, cuanto más amplio sea el intervalo, menor será la precisión.

Fuente: Encuesta Nacional de Empleo, INE, noviembre de 2021–enero de 2022.

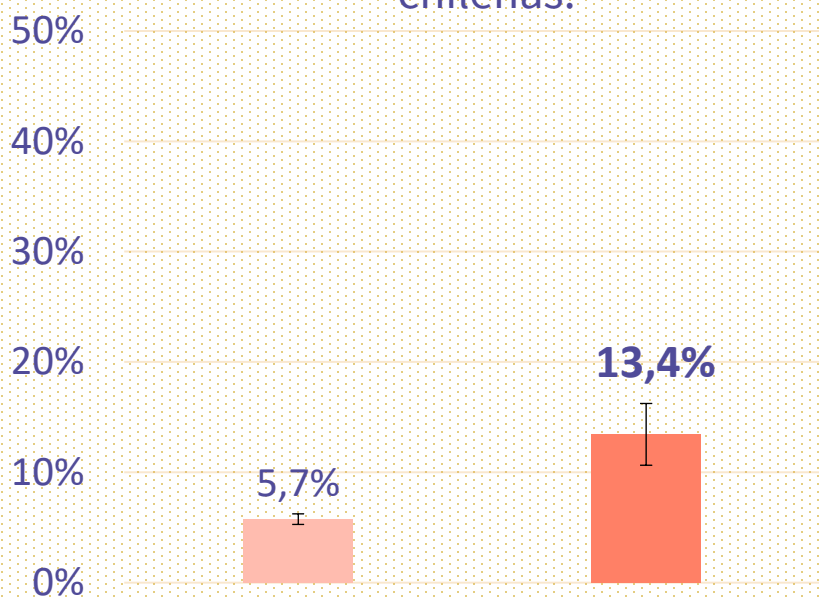




LAS MUJERES, INDEPENDIENTE DE SU NACIONALIDAD, TRABAJAN EN ACTIVIDADES HISTÓRICAMENTE FEMINIZADAS

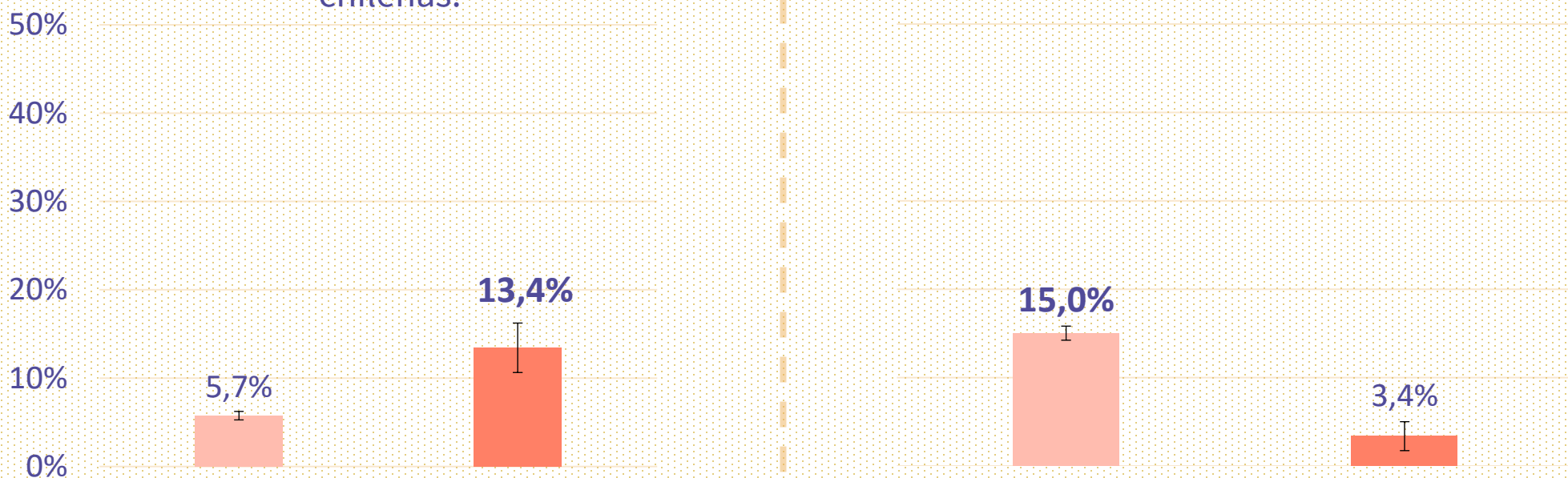
Hogares como empleadores

El **13,4%** de las extranjeras se dedica a esta actividad, que incluye el trabajo doméstico remunerado, en contraste con el **5,7%** de las chilenas.



Enseñanza

El **15,0%** de las chilenas se encuentran ocupadas en la rama de actividad "Enseñanza", mientras es un **3,4%** en el caso de las extranjeras.



■ Extranjeras ■ Chilenas

Nota: la simbología "I" en el gráfico representa el intervalo de confianza de la estimación. Este constituye el rango de valores que contiene el verdadero valor del parámetro poblacional desconocido con un 95% de nivel de confianza, cuanto más amplio sea el intervalo, menor será la precisión.

Fuente: Encuesta Nacional de Empleo, INE, noviembre de 2021–enero de 2022.