



---

**INSTRUCTIVO DE LLENADO ENCUESTA ANUAL  
DE TRANSPORTE DE CARGA POR CARRETERA  
AÑO 2022 (ETRANC)**

---

**INSTITUTO NACIONAL DE ESTADÍSTICAS**  
Abril/ 2022

**Subdepartamento de Comercio y Servicios**  
**Subdepartamento de Recolección Estadísticas Económicas (SDO)**

---

Instituto Nacional de Estadísticas  
Abril / 2022.

## ÍNDICE

<b>1. ANTECEDENTES</b> .....	4
<b>2. ANTECEDENTES GENERALES</b> .....	6
<b>3. MEDIO DE CAPTURA DE LA ENCUESTA</b> .....	7
<b>4. PRESENTACIÓN DEL INSTRUMENTO DE MEDICIÓN</b> .....	8
<b>5. INSTRUCCIONES DE LLENADO POR SECCIONES</b> .....	9
5.1. SECCIÓN A: IDENTIFICACIÓN DE LA EMPRESA.....	9
5.2. SECCIÓN B: INGRESOS, CLIENTES Y ACTIVIDADES .....	9
5.3. SECCIÓN C: EMPLEO Y REMUNERACIONES .....	11
5.4. SECCIÓN D: COMPRAS Y COSTOS .....	13
5.5. SECCIÓN E: CONSUMOS Y GASTOS .....	15
5.6. SECCIÓN F: DEPRECIACIÓN Y RESULTADO DEL EJERCICIO .....	17
5.7. SECCIÓN G: INVERSIÓN EN ACTIVOS Y UTILIDADES DISTRIBUIDAS.....	18
5.8. SECCIÓN I: ESTABLECIMIENTOS.....	20
5.9. DATOS DE INFORMANTE Y OBSERVACIONES .....	21
5.10. HOJA COMPLEMENTARIA. ....	21
5.10.1. TIPO DE CARGA TRANSPORTADA.....	21
5.10.2. INFORMACIÓN DE LOGÍSTICA.....	27

## **1. ANTECEDENTES**

La Encuesta Anual de Transporte de Carga por Carretera recopila información y contribuye a realizar análisis económicos respecto al Valor Agregado, Empleo, Remuneración, Inversión, entre otros.

Debido a su cooperación, nuestra institución construye estadísticas para la generación de las Cuentas Nacionales, contribuyendo al desarrollo académico y proporcionando información estadística para investigaciones públicas y privadas, tanto nacionales como internacionales.

Al completar esta encuesta usted colabora con la recopilación de datos vitales para generar las estadísticas nacionales y cumple con la obligatoriedad de proporcionar información de carácter estadístico, de acuerdo a la Ley 17.374:

Artículo 20° - “Todas las personas naturales o jurídicas chilenas y las residentes o transeúntes están obligadas a suministrar datos, antecedentes o información de carácter estadístico que el Instituto Nacional de Estadísticas les solicite.”

Artículo 22° - “Las personas a que se refiere el artículo 20°, de esta ley, que se negaren a suministrar los datos estadísticos que le fueren solicitados, o que falsearen o alteraren, sufrirán una multa. La aplicación y pago de la multa no exime al infractor de cumplir con la obligación correspondiente.”

El Instituto Nacional de Estadísticas, por su parte, cumple con los Artículos 29° y 30° de la misma ley:

Artículo 29° - “El Instituto Nacional de Estadísticas, los organismos fiscales, semifiscales y empresas de Estado y cada uno de sus respectivos funcionarios, no podrán divulgar los hechos que se refieren a personas o entidades determinadas de que hayan tomado conocimiento en el desempeño de sus actividades.”

El estricto mantenimiento de estas reservas constituye el “Secreto Estadístico”. Su infracción hará incurrir en el delito previsto y penado por el artículo 247, del Código Penal, debiendo en todo caso aplicarse pena corporal.

Artículo 30° - “Los datos estadísticos no podrán ser publicados o difundidos con referencia expresa a las personas o entidades a quienes directa o indirectamente se refieran, si mediare prohibición del o los afectados.” (Extractos de la Ley Orgánica 17.374 de creación del Instituto Nacional de Estadísticas, publicada el 10-12-1970.)

El INE agradece su colaboración y pronta respuesta por la información proporcionada por su empresa.

## **2. ANTECEDENTES GENERALES**

Este instructivo tiene como objetivo facilitar el correcto llenado de las variables que contiene la encuesta y lograr mayor precisión en el vaciado de los valores del balance, enriqueciendo la calidad de los datos y así evitar posteriores consultas por parte de los analistas, a nuestros informantes.

Para que el proceso de llenado de esta encuesta sea óptimo, se recomienda contar con un informante idóneo, esto es; una persona que se identifique como responsable de entregar la información estadística solicitada, por ende, es necesario que conozca en detalle la contabilidad, remuneraciones y actividad principal de la empresa, para que de esta forma sea fácil poder llevar a cabo el trabajo de discriminación y recolección de los datos que serán requeridos en la encuesta.

En términos generales, el perfil del informante idóneo responde a cargos de jefaturas, como gerentes o contadores de la empresa, encargados de áreas en donde se maneje y administre preferentemente las actividades contables o bien financieras de dicha empresa.

### 3. MEDIO DE CAPTURA DE LA ENCUESTA

La recolección de información se realiza vía *web*, mediante el Sistema de Gestión Central de Encuestas (SGCE), en el siguiente *link*: <https://sgce-informante-t.ine.cl/Formlogin.aspx?ce=777>. Para ingresar a él, usted debe contar con usuario (Rol) y clave de acceso (*Password*), el cual será enviado mediante correo o carta certificada a su empresa. Adicional a lo anterior, usted podrá solicitar esta información a través de un correo electrónico a [operaciones.transporte@ine.gob.cl](mailto:operaciones.transporte@ine.gob.cl).

Dentro del sistema, usted dispone de un formulario electrónico que debe ser completado. Una vez terminado, se solicita encarecidamente adjuntar el balance, declaración de renta y/o declaraciones juradas según la distribución y caracterización de su empresa.

Los valores informados en el formulario deben ser expresados en Moneda Nacional y en **Miles de Pesos**, además deben estar Netos de IVA, Descuentos y Devoluciones.

Se debe tener presente que no todos los ítems se aplican necesariamente a su empresa, por lo que solicitamos responder sólo aquellos ítems en los cuales su empresa registra movimientos.

Si su balance posee alguna cuenta con tratamiento especial que requiera orientación, el equipo de profesionales del INE estará atento para asesorar y responder sus consultas, para lo cual le invitamos a contactar al analista indicado en la carta de presentación del formulario o mediante correo electrónico a la siguiente dirección, [mjfuentesm@ine.gob.cl](mailto:mjfuentesm@ine.gob.cl).

Recomendamos leer cada una de las secciones ya que algunas variables consultadas contienen información fusionada y desagregada por lo que debe tener conocimiento para la asignación de las cuentas, antes de realizar el vaciado de su balance.

Dado lo expuesto anteriormente, es muy relevante que, una vez terminado el llenado de la encuesta, **adjunte el balance de 8 columnas en formato Excel de preferencia**, con la mayor desagregación posible, de forma que el analista a cargo de su empresa cuente con elementos necesarios para el análisis y depuración de la información entregada por su empresa.

Por último, recordar que ante cualquier duda o consulta puede realizarla a través del correo electrónico [operaciones.transporte@ine.gob.cl](mailto:operaciones.transporte@ine.gob.cl) o al fono 2-32462081.

#### **4. PRESENTACIÓN DEL INSTRUMENTO DE MEDICIÓN**

La encuesta anual de transporte de carga por carretera tiene una estructura con preguntas precodificadas y contienen preguntas abiertas para capturar información de los productos o servicios que oferta la empresa. Además, se autoaplica, es decir, es completado directamente por el informante vía web.

El cuestionario se compone de ocho módulos, comprendidos de la letra A hasta la I, donde se consulta, principalmente, sobre ingresos, gastos y movimientos de activos que posee la empresa.

Los cuestionarios se estructuran de la siguiente forma:

- Sección A: identificación de la empresa.
- Sección B: ingresos, clientes y actividades.
- Sección C: empleo y remuneraciones.
- Sección D: compras, existencias y costos.
- Sección E: consumos y gastos.
- Sección F: depreciación y resultados del ejercicio.
- Sección G: inversión en activos y utilidades distribuidas.
- Sección I: establecimientos.



## 5. INSTRUCCIONES DE LLENADO POR SECCIONES

### 5.1. SECCIÓN A: IDENTIFICACIÓN DE LA EMPRESA

---

Apartado que busca recopilar o actualizar los datos de caracterización de la empresa, como; razón social, Rut, datos comerciales, forma de propiedad, tipo de empresa y conformación de capital, entre otros.

Se debe tener en consideración que debe completar cada uno de los casilleros que componen esta sección, como por ejemplo el Rut debe ir con el dígito verificador de esto, tal como se muestra en la imagen a continuación. Tener presente que en caso que no complete la información requerida no podrá avanzar a los siguientes ítems y terminar la encuesta.

**SECCIÓN A: IDENTIFICACIÓN DE LA EMPRESA**

RUT:	<input type="text"/>	<input type="text"/>	Fecha de inicio de actividad:	DD	MM	AAAA
	<input type="text"/>	<input type="text"/>	<input type="text"/>	<input type="text"/>	<input type="text"/>	<input type="text"/>

*Ingresar Rut      Ingresar dígito verificador*

### 5.2. SECCIÓN B: INGRESOS, CLIENTES Y ACTIVIDADES

---

Apartado que busca capturar o recopilar los ingresos operacionales y no operacionales de la unidad a encuestar, además del porcentaje del canal de ventas y la distribución por tipo de cliente, entre otras variables.

Para el llenado de esta sección se recomienda realizarlos con los datos del balance (8 columnas), declaración de renta y/o declaraciones juradas según la distribución y caracterización de su empresa. No olvidar que estos documentos deben adjuntarse al momento de enviar la encuesta, **en caso contrario, no será recepcionada, lo cual puede ocasionar que su empresa sea incluida en los procesos de multas efectuadas por nuestra institución en el año de captura o levantamiento de la información.**

A continuación, se definen algunos conceptos importantes para la completitud de este apartado:

- I. **Ventas y otros ingresos:** registrar los ingresos por servicios de transporte, ventas y otros ingresos de la empresa. Desde las líneas 1 a 7 informe ingresos que son parte de la operación (código B130 al B104). Desde líneas 8 a 11 reporte ingresos considerados no operacionales y otros ingresos que afecten al resultado de su empresa. (código B203 al B210).

Por último, se debe tener en consideración que lo reportado en el código B211, es la sumatoria de los ingresos operacionales y los no operacionales.

- II. **Canal de Ventas de la empresa:** según los montos informados desde la fila 1 hasta la 7, códigos B130 a B104 distribuya el porcentaje que corresponda según el canal de venta utilizado en el código B3141, B3142 o B3143.
- III. **Distribución de Ingresos por tipo de clientes:** indique porcentualmente cómo se distribuyen sus ingresos operacionales, respecto a los tipos de clientes a los cuales presta sus servicios (códigos B306, B307, B308 o B305).
- IV. **Actividad de la empresa:** detalle en porcentajes, las líneas de servicios que ofrece su empresa según los ingresos declarados en código B130.
- V. **Naturaleza del servicio:** registre estimaciones porcentuales de la distribución de los ingresos declarados en el código B130, según el listado de especialización de empresas contenidos entre los códigos B951 a B961. Si la actividad que realiza su empresa no se encuentra registrada en el listado anterior, seleccione el código B963 "Otra", especificando la actividad realizada.

- VI. Detalle del servicio:** informe de manera porcentual la distribución de los ingresos declarados en el código B130 según origen y destino de servicio.
- VII. Otras actividades realizadas:** indique, en el caso de tener ingresos operacionales distintos al código B130 (transporte de carga por carretera), las actividades realizadas a estos servicios.

### **5.3. SECCIÓN C: EMPLEO Y REMUNERACIONES**

---

Apartado que busca capturar o recopilar información relacionada a las remuneraciones y empleo del personal que presta servicio en su empresa directamente, como; personal contratado por la misma empresa durante el año de referencia.

A continuación, se definen algunos conceptos importantes para la completitud de este apartado:

- I. Personal Directo:** es el/la trabajador(a) que tiene una relación contractual de trabajo DIRECTO con la empresa (contrato de trabajo), cualquiera sea la forma y lugar en que realice sus labores. Se debe **excluir el personal subcontratado**.

En este ítem se debe ingresar el Total de Personas Ocupadas en el año de referencia, este cálculo corresponde a la suma de trabajadores utilizados en cada mes del año de referencia (suma de Ene + Feb + Mar + ... + Dic). Por ejemplo, si en la empresa se tiene un trabajador contratado durante todo el año, el valor a ingresar sería la multiplicación de este trabajador por 12 (valor correspondiente a la totalidad de los meses del año). No olvidar que se debe ingresar el total de trabajadores desagregados por total hombres (código C308) y total mujeres (código C317) y cuya sumatoria debe ser igual al total del personal contratado durante el año de referencia por su empresa.

- II. Número de Horas Trabajadas:** es el número total de horas efectivamente trabajadas por el personal ocupado durante el año de referencia consultado y a la vez desagregadas por:
- a. Horas promedio semanales (código C326):** indicar las horas promedio semanales trabajadas (descontando días de vacaciones, licencias médicas, días administrativos, días compensados, permisos, etc.) del personal directo de la empresa.
  - b. Total de Horas Extras Trabajadas en el año (código C335):** indicar la suma total de horas extras trabajadas por el personal directo de la empresa.
- III. Remuneraciones:** se comprende por remuneración, como el pago en dinero pactado entre el empleador y el trabajador a cambio de la prestación de un servicio. La desagregación solicitada es la siguiente:
- a. Total de Remuneraciones Pagos Brutos (código C188):** indicar sueldos y/o salarios cancelados antes del impuesto y descuentos por trabajador, además incluya pagos de horas extraordinarias, comisiones, bonos, gratificaciones, aguinaldos y todos los **montos imponible**s pagados. Es importante que **excluya** los pagos al personal a honorarios.
  - b. Total de Otras Remuneraciones Anuales, Pagos Brutos (código C189):** se deben considerar todas las remuneraciones **no Imponibles**, efectuados a sus trabajadores por concepto de regalías, asignaciones de transporte y alimentación, pago en especies, estudios, guardería infantil, indemnizaciones con y sin cargo a fondo de provisiones, dietas y participaciones del directorio. Se debe **excluir** los pagos al personal a honorarios, el cual se debe registrar en la Sección E, correspondiente a Gastos en servicios de la operación (incluir gasto por servicios de personal subcontratado y a honorarios).

- c. **Total Aportes Patronales (código C190):** son desembolsos asociados al costo de la mano de obra. Incluye contribuciones patronales por accidentes de trabajo y seguro de cesantía canceladas de cargo del empleador.
- IV. Período de funcionamiento:** indicar el período de funcionamiento de su empresa durante el año de referencia consultado, desde (código C291) hasta (código C292).
- V. Número Total de Días trabajados y paralizados en el año:** señale la cantidad de días trabajados (código C293) y paralizados (código C294), **No** olvide especificar la principal causa de su paralización de la empresa (1 a 6), (código C295).

#### **5.4. SECCIÓN D: COMPRAS Y COSTOS**

---

Apartado que busca capturar o recopilar información relacionada a las existencias iniciales y finales, las compras y los costos de venta de la empresa durante el año de referencia consultado.

Esta sección debe ser llenada por todas aquellas empresas que, perteneciendo al sector de transportes, tienen ingresos por reventa; ejemplo de esto son venta de combustibles y lubricantes, repuestos, etc. Por lo tanto si usted registra información en el código B102 “Ingresos por venta de mercaderías para la reventa (sin considerar ningún tipo de servicio)” de la sección B, debe indicar la siguiente información:

Registre en la columna respectiva, la existencia inicial que corresponda al saldo del balance del año anterior (código D101), compras realizadas durante el año de referencia (código D102), la existencia final correspondiente al saldo del balance del año consultado (código D103) y el costo de venta (código D104) de las mercaderías destinadas a reventa.

A continuación se definen algunos conceptos importantes para la completitud de este apartado.

- I. El costo de venta final y de cada categoría debe ser igual a la suma de la existencia inicial más las compras, menos la existencia final, tal como se señala en el ejemplo 1. El total de existencias y de costo de venta debe ser igual al informado en los balances tributarios.
- II. El costo de venta, código D104, debe incluir las mermas, castigos, obsolescencias de existencias y ajustes de IFRS.
- III. Adicionalmente en el código D203, indique si existen gastos de fletes, incluidos en el costo de venta (código D104), que no se indiquen en la sección de gastos y cuyo valor se encuentre explícito en boletas o facturas.
- IV. El cálculo del total de compras a informar corresponde a la suma del costo de ventas de productos (código D104) y la valorización de la existencia final de productos, incluyendo existencias en tránsito y en consignación (D103) menos la valorización de la existencia inicial de productos, tal como lo presentado en el ejemplo 2.

**Ejemplo 1: Cálculo del costo de venta total.**

<b>Costo de ventas</b> (Cód. D104)	=	<b>Existencia inicial</b> (Cód. D101)	+	<b>Compras</b> (Cód. D102)	-	<b>Existencia final</b> (Cód. D103)
---	---	--	---	-------------------------------	---	--

**Ejemplo 2: Cálculo del total de compras.**

<b>Compras</b> (Cód. D102)	=	<b>Costo de ventas</b> (Cód. D104)	+	<b>Existencia final</b> (Cód. D103)	-	<b>Existencia inicial</b> (Cód. D101)
-------------------------------	---	---	---	--	---	--

## 5.5. SECCIÓN E: CONSUMOS Y GASTOS

---

Esta sección corresponde a la caracterización de gastos y/o costos asociados a la empresa en el año de referencia consultado. Se debe reportar todo lo que la empresa considera como gastos y/o costos, con excepción de aquellos gastos reportados en las secciones C y D. Los valores deben registrarse netos **(sin IVA)**. No todos los ítems se aplican necesariamente a su empresa, por lo tanto, reporte sólo aquellos en que registra movimientos.

Cabe señalar que entre las líneas 1 a la 55 están relacionados a los gastos operacionales y desde las líneas 56 a la 59 corresponden a gastos no operacionales de la empresa y otros registros del estado de resultado que no representan transacciones.

Se sugiere detallar y clasificar las cuentas de gastos del balance, o lo detallado en las declaraciones juradas enviadas al servicio de impuesto internos (SII) considerando las siguientes categorías:

- I. **Gastos en Insumos de la Actividad:** registrar los gastos y/o costos, respecto a la compra de insumos necesarios para el desarrollo de la actividad.

Tener presente que, si su empresa adquirió maquinaria y equipo que no fueron activados dentro de su contabilidad, deben ser informados en esta sección, específicamente en el código E106. Además si la empresa tiene consumo, en algún insumo que no esté en las categorías indicadas, debe informar el monto en el código E126 y especificar a qué insumo corresponde.

- II. **Gasto en Uso de Energía:** indicar los gastos y/o costos asociados a los insumos energéticos necesarios para el funcionamiento de su empresa (agua, luz, gas, si no tiene estos consumos debe informar la razón).

**III. Gastos en Servicios Comunes:** registrar los gastos y/o costos, en servicios de comunicación, transporte, importación, arriendos y primas de seguro. Si no tiene consumo de telefonía, ni gastos en servicios integrados de comunicación (servicios contratados en los que están incluidos Internet, telefonía y cable como todo) debe especificar la razón.

**IV. Gastos en Servicios de la Operación:** ingresar los gastos y/o costos en servicios informáticos, administrativos, publicitarios, jurídicos, arquitectura, ingeniería, etc. Si tiene algún gasto de la operación no especificado en ítems anteriores, repórtelo en código E414.

Se debe tener presente que, si su empresa efectuó gastos en licencias de *software* y servicios de desarrollo, actualización y mantenimiento de *software* que no fue activado, este debe ser declarado en el código E401, así también si su empresa efectuó gastos en servicios en la nube o Cloud Computing (uso de red a través de internet para tener acceso a software para almacenar, administrar y procesar datos), debe declararlos en código E4022, tener presente que no deben incluir en este código la mantención de equipos informáticos y consultorías.

**V. Gastos No Operacionales:** indique los gastos y/o costos que no son parte de la operación tales como: impuestos aduaneros, patentes, contribuciones de bienes raíces, ley de timbres y estampillas, derechos municipales y otros derechos cancelados al estado en código E5041. Si no tiene este tipo de gastos especifique la razón.

Para el reporte de gastos de permiso de circulación utilice el código E5042.

Para informar impuestos específicos (productos suntuarios, bebidas alcohólicas y analcohólicas, tabaco, combustible, etc.) utilice el código E512.



Todos los demás gastos (intereses, multas, ajustes, etc.) debe reportarlos en código E510.

Por último, se debe tener presente que la sumatoria de toda la información registrada en la sección E (Consumos y Gastos), debe ser igual a lo reportado en el código E511 (Total Consumos y Gastos).

## **5.6. SECCIÓN F: DEPRECIACIÓN Y RESULTADO DEL EJERCICIO**

---

Apartado que busca capturar o recopilar información relacionada a las depreciaciones y resultados del ejercicio que su empresa realiza durante el año de referencia consultado.

Se debe registrar la depreciación contable del ejercicio reflejad en el balance, para cada uno de los ítems que se detallan en la encuesta. Se incluye la depreciación correspondiente a activos adquiridos bajo *leasing* financiero y amortización de programas informáticos cuando estos están activados (códigos F101, F102, F103, F104, F105, F106 y F108).

En el Código F201 debe registrar la diferencia que resulte de restar, al total de ingresos declarados en la sección B (Código B211), todos los gastos y costos reflejados en la sección C (Códigos C188, C189, C190); sección D (Código D104); sección E (Código E511) y, por último, sección F (Código F108). El resultado anterior (ingresos menos costos y gastos), debe ser igual al **Resultado del Ejercicio registrado en el Balance.**

Para completar la información relacionada al código F201, seguir la siguiente ecuación:

$$\begin{array}{ccccccc}
 \text{Resultado} & = & \text{Total} & - & \left[ \begin{array}{ccc} \text{Total} & & \\ \text{Remuneraciones} & + & \text{Total Otras} & + & \text{Total} \\ \text{pagos brutos} & & \text{Remuneraciones} & & \text{Aportes} \\ & & & & \text{patronales} \end{array} \right] & - & \text{Total} & - & \text{Total} & - & \text{Total} \\
 \text{del} & & \text{Ingresos} & & & & \text{Costo de} & & \text{Consumos} & & \text{Depreciación} \\
 \text{Ejercicio} & & & & & & \text{Ventas} & & \text{y gastos} & & \text{n} \\
 & & & & & & & & & & \\
 \hline
 \text{(F201)} & = & \text{(B211)} & - & \left[ \text{(C188)} + \text{(C189)} + \text{(C190)} \right] & - & \text{(D118)} & - & \text{(E511)} & - & \text{(F108)}
 \end{array}$$

## 5.7. SECCIÓN G: INVERSIÓN EN ACTIVOS Y UTILIDADES DISTRIBUIDAS

Esta sección corresponde a las desagregaciones de inversión en activos y utilidades distribuidas por la empresa en el año de referencia.

- I. **Movimiento de Activos:** esta sección mide sólo movimientos asociados a las cuentas de activo fijo realizadas en el año de referencia. Estos valores deben reflejarse netos de IVA, además se debe indicar el valor de compras de bienes nuevos, usados, reformas y mejoras realizadas en el período y las ventas y retiros (bajas) ocurridas en el período, estas se deben clasificar según el bien que corresponda. Tener presente que si tiene algún activo fijo que no se encuentre contenido en los indicados en esta sección, registre su valor en “Otros Activos” y no olvide de especificar a qué tipo de activo se refiere.

Por último, no olvidar que, para cada tipo de activo, incluya las compras realizadas bajo *leasing* financiero, en caso de que estos contratos se encuentren activados.

- II. **Aplicación de norma sobre arrendamiento IFRS (NIIF) 16:** si su empresa se acoge a la norma IFRS (NIIF) 16, debe marcar la opción Sí, en el código G222, en caso contrario, repórtelo en el código G223.

Tener presente además si el balance tributario que enviará con la encuesta, presenta como gasto el pago de arriendos operativos bajo norma IFRS (NIIF) 16, y a la vez **NO** existen cuentas de ingreso que dejan en cero el efecto en el resultado, usted debe completar la siguiente

información.

**1. Canon por arrendamientos operativos:** debe indicar los pagos realizados como **empresa arrendataria** según contratos de arrendamiento operativos bajo la norma de IFRS 16 y desagregados de la siguiente forma:

- Pago arriendos bienes muebles, código G224.
- Pago arriendos bienes inmuebles, código G225.
- Otros pagos de arriendo no contemplados anteriormente (especificar qué tipo de bienes son), código G226.

**2. Amortización de activos por derecho de uso bajo la norma IFRS 16:** se debe registrar el valor de la amortización según el tipo del bien utilizado y los valores brutos al inicio y al final del ejercicio, estos desagregados de la siguiente forma:

- **Amortización bienes muebles:** informe en el código G227, el valor bruto al inicio del ejercicio, en el código G230, valor neto al final del ejercicio y por último en el código G233 el valor amortización del ejercicio.
- **Amortización bienes inmuebles:** informe el valor bruto al inicio del ejercicio (código G228), valor neto al final del ejercicio (código G231) y por último valor amortización del ejercicio (código G234).
- **Otras amortizaciones no contempladas anteriormente (especificar qué tipo de bienes son):** informe el valor bruto al inicio del ejercicio (código G229), valor neto al final del ejercicio (código G232) y por último el valor amortización del ejercicio (código G235).

**3. Retiros y Dividendos Distribuidos:** reportar retiros de utilidades y pago de dividendos, efectivamente realizados

durante el año de referencia consultado y bajo la siguiente desagregación:

- **Retiros de dueños o socios:** registre retiros de utilidades que realizan los propietarios de las empresas constituidas en forma de sociedad, que no sean sociedades anónimas o cooperativas. El registro se hace sin descontar lo que corresponda al impuesto a la renta de los propietarios de las empresas. No deben incluir retiros de fondos obtenidos de la venta de activos de la empresa. (código G201).
- **Dividendos distribuidos en el período:** registre dividendos repartidos por la empresa durante el período de referencia consultado, cuando está organizada como sociedad anónima. (código G202).

## 5.8. SECCIÓN I: ESTABLECIMIENTOS

---

Esta sección busca cuantificar el número de establecimientos que tiene su empresa a nivel nacional en el año de referencia. Para lo cual se solicita declarar número de establecimientos (sucursales y/o dependencias de la empresa, incluyendo la casa matriz) que posee la empresa por región a lo largo del país. Además, desagregue porcentualmente sus ventas.

Por último, no olvide marcar el tipo de contabilidad que realiza la empresa, esto específicamente es;

- Completa
- Simplificada
- Renta presunta
- Renta segunda categoría

Recuerde **adjuntar balance 2021 y 2022** (tributario), preferentemente en formato excel, y/o declaración de renta en caso de no llevar balance, al momento de entregar la encuesta (no es necesario que estos documentos vengan firmados)

## **5.9. DATOS DE INFORMANTE Y OBSERVACIONES**

---

En este apartado se deben registrar los datos de contacto del informante de la empresa, esto es; nombre, cargo, teléfonos, correo electrónico de la persona que respondió o completo el cuestionario, lo cual nos permitirá actualizar nuestros directorios y contactarlos en el caso que se requiera.

Por último, señalar que en el recuadro de observaciones usted puede registrar alguna observación que considere relevante en relación a este formulario.

## **5.10. HOJA COMPLEMENTARIA.**

---

En este módulo se solicita información específica del transporte por carretera, por lo cual sugiere que sea informado por el Depto. Operaciones o Logística. Consta de los siguientes Secciones:

### **5.10.1. TIPO DE CARGA TRANSPORTADA.**

---

Desglose de los ingresos percibidos por tipo de carga y actividades complementarias realizadas.

En esta Sección se recogen los porcentajes que, sobre el total de los ingresos, corresponden a los diferentes servicios prestados o actividades realizadas por la empresa, bajo los siguientes tipos de carga:

**A) Productos agrícolas y animales vivos (ganadero):**

- Cereales (trigo, cebada, centeno maíz, arroz y demás cereales no especificados anteriormente).
- Papas
- Otras hortalizas o verduras frescas o congeladas y frutas frescas.
- Materias y textiles de desechos (lana y los demás pelos de origen animal, algodón, fibras textiles artificiales y sintéticas. Seda, lino, cáñamo y las demás fibras textiles vegetales, trapos y desperdicios de tejidos).
- Remolachas azucareras.
- Otras materias primas de origen animal o vegetal (Pieles y peleterías en bruto, desperdicios, caucho natural y sintético, bruto o regenerado, materias primas y otros productos brutos, no comestibles, de origen animal o vegetal, no especificados anteriormente).

**B) Productos alimenticios y forraje:**

- Azúcares (azúcar en bruto y refinada, melazas).
- Bebidas (Vinos, mostos de uva, cerveza, las demás bebidas alcohólicas, bebidas no alcohólicas).
- Estimulantes y especias (café, cacao y chocolate, te mate, tabaco en ramas, tabacos manufacturados Glucosa, dextrosa, otros azúcares, confitería, artículos de confitería, miel, preparados alimenticios no especificados anteriormente.)
- Productos alimenticios perecederos o semiperecederos y conservas (carne fresca, refrigerada y congelada, pescados, crustáceos, moluscos frescos congelados, secos, salados, ahumados, leche y nata fresca, mantequilla, queso, los demás productos lácteos margarina, manteca, grasas alimenticias huevos carne seca, salada, ahumada, preparaciones y conservas de carne, preparados y conservas de pescado, crustáceos o moluscos).

- Productos alimenticios no perecederos y lúpulos (harina, sémola de cereales, malta, otros productos a base de cereales, frutos congelados, desecados o deshidratados, preparaciones y conservas de frutas, verduras y legumbres secas, preparaciones y conservas a base de verduras y/o legumbres).
- Comida para animales y desperdicios alimenticios (paja, heno, balas de cereales, residuos de la extracción de aceites vegetales, salvado otros alimentos para animales no especificados anteriormente, desperdicios de industrias alimentarias).
- Oleaginosos (Granos oleaginosos, nueces y almendras, oleaginosas, aceites y grasas de origen animal o vegetal y productos derivados).

**C) Productos combustibles:**

- Hulla (Hulla, Aglomerados de hulla)
- Lignito y turba (Lignito, Aglomerados de lignito, Turba)
- Coque (Coque y semicoque de hulla, Coque y semicoque lignito)
- Petróleo en bruto (Petróleo en bruto)
- Derivados energéticos (gasolina de petróleo, petróleo purificado, keroseno, combustible para reactores, White spirit, gasóleos, fuelóleos suaves y domésticos, aceites o fuelóleos pesados)
- Hidrocarburos energéticos gaseosos, licuados o comprimidos.
- Derivados no energéticos (aceites y grasas lubricantes, betunes de petróleo y mezclas bituminosas, los demás derivados no energéticos del petróleo).

**D) Productos minerales:**

- Minerales de hierro (minerales de hierro y concentrados, excepto piritas)
- Minerales y residuos no ferrosos (residuos de metales no ferrosos, minerales de cobre y concentrados, matas de cobre, minerales de aluminio y concentrados, bauxita, minerales de manganeso y

concentrados, los demás minerales de metales no ferrosos y concentrados).

**E) Productos metalúrgicos:**

- Fundición y aceros brutos, ferro-aleaciones (Fundición en bruto, fundición "spiegel", ferro manganeso carburado, ferro aleaciones, excepto, ferro manganeso carburado, Acero bruto).
- Productos semisiderúrgicos laminados (Productos semisiderúrgicos laminados, desbastes palanquilla, desbastes planos, llantos, desbastes en rollo para chapas, los demás productos semisiderúrgicos).
- Lingotes, perfiles, alambre, material de vía férrea (Lingotes laminados y perfiles en caliente, lingotes laminados y perfiles en frío o forjado, alambrón, alambre de hierro de acero, railes y elementos de vía férrea en acero).
- Chapas, flejes y tiras en acero (Chapas de acero laminadas en hojas o en rollo, las demás chapas de acero, flejes y tiras de acero, hierro blanco, los demás flejes y tiras de acero).
- Tubos, moldes y piezas forjadas de hierro o de acero (Tubos y accesorios de tubería, moldes y piezas forjadas de hierro o de acero).
- Metales no ferrosos (Cobre y sus aleaciones en bruto, aluminio y sus aleaciones en bruto, plomo y sus aleaciones en bruto, zinc y sus aleaciones en bruto, los demás metales y sus aleaciones en bruto, productos acabados y semiacabados de metales no ferrosos, excepto artículos manufacturados).

**F) Chatarra y material de reciclaje:**

- Chatarras y polvos de altos hornos (chatarra para la refundición, residuos de hierro y de acero distintos de los otros para la refundición, escorias para refundir, polvos de altos hornos, piritas de hierro tostadas).

**G) Producto químicos:**



- Productos químicos de base (ácido sulfúrico, óleum, soda cáustica y lejía sódica, carbonato de sodio, carburo de calcio, los demás productos químicos de base).
- Aluminio.
- Productos carboquímicos (benzoles, brea, alquitranes minerales y otros productos químicos en bruto derivados del carbón, y de gases naturales).
- Celulosa y desperdicios (pasta de papel, celulosa, desperdicios de papel, papeles viejos).
- Abonos manufacturados (escorias de desfosfatación, los demás abonos fosfatados, abonos potásicos, abonos nitrados, abonos compuestos y los demás abonos manufacturados).
- Abonos naturales (nitrato de sosa natural, fosfatos naturales en bruto, sales de potasa naturales en bruto, los demás abonos naturales).
- Las demás materias químicas (materias plásticas en bruto, productos para teñidos, curtidos y colorantes, productos medicinales y farmacéuticos, perfumería, productos de limpieza, explosivos manufacturados, pirotécnica, municiones de caza y de deporte, almidones, féculas, gluten, materias y productos químicos diversos).

**H) Maquinarias y vehículos:**

- Vehículos y material de transporte (incluso desmontados y sus piezas)
- Tractores, máquinas y aparatos agrícolas (incluso desmontados y sus piezas) Vehículo vacío (no está incluida en la NST/R)
- Las demás máquinas, motores y sus piezas (Máquinas, aparatos, motores eléctricos y sus piezas, las demás máquinas, aparatos, motores no eléctricos y sus piezas)

**I) Productos forestales:**

- Madera y corcho (pasta de papel, pulpa de madera, madera de minería, demás maderas en grumos, maderas escuadradas o aserradas, leña, carbón vegetal, desperdicios, corcho en bruto y desperdicios).

**J) Áridos y materiales de construcción:**

- Arenas, gravas, arcillas, escorias (arenas para usos industriales arenas comunes y gravas, piedra pómez, arenas y gravas parecidas al pómez, arcillas y tierras arcillosas, escorias no destinadas a la refundición, cenizas, batidoras)
- Sal, piritas, azufre (Sal bruta o refinada, Piritas de hierro sin tostar, Azufre)
- Las demás piedras, tierras y minerales (Piedras trituradas, cantos, macadán, tarmacadam, Piedras de talla o de construcción en bruto, piedras calcáreas para la industria, tiza, los demás minerales en bruto)
- Cementos, cal (Cementos, Cal)
- Yeso (Yeso)
- Los demás materiales de construcción manufacturados (Aglomerados de pómez, piezas de hormigón y de cemento o similares, ladrillos, tejas y los demás materiales de construcción arcillosos y otros materiales refractarios de construcción)

**K) Otro transporte de carga liviana (Manufacturados):**

- Artículos metálicos (Elementos de estructuras de construcción y sus partes, en metal, los demás artículos manufacturados de metal)
- Vidrio, vidriería, productos cerámicos (Vidrio, vidriería, vasijas y otros artículos minerales manufacturados)

- Cueros, textiles, vestidos (Cueros, artículos manufacturados en cuero o piel, hilos, tejidos, artículos textiles y productos afines, artículos de viaje, vestidos, sombrerería, calzado)
- Artículos manufacturados diversos (Productos y artículos semimanufacturados en caucho, papel, cartón en bruto, artículos manufacturados en papel y cartón, artículos de imprenta, muebles y artículos de mobiliario, nuevos, artículos manufacturados de madera y corcho, excepto muebles, artículos manufacturados no especificados anteriormente)
- Transacciones especiales (Embalajes usados vacíos, material para empresas de construcción, coches y material de circo, usados, muebles de mudanza, Oro, monedas, medallas, armas y municiones de guerra, paquetería (No incluida en la NST/R), carga fraccionada (No incluida en la NST/R), mercancías imposibles de clasificar según su naturaleza (Paquetería varia y mercancías en contenedores).

#### L) **Mudanzas.**

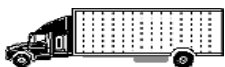
### **5.10.2. INFORMACIÓN DE LOGÍSTICA.**

---

Desglose de los ingresos percibidos por tipo de carga y actividades complementarias realizadas.

- **Vehículos de transporte utilizados según su capacidad de carga útil.**  
Comprende los vehículos propiedad de la empresa y los arrendados al 30 de diciembre, aunque dichos vehículos estén arrendados a otras empresas. Se solicita tanto la carga útil o capacidad de carga, entendiendo por ésta la diferencia entre el peso máximo autorizado (PMA) y la tara.

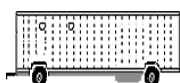
Los vehículos se clasifican en:



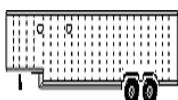
- Camiones, vehículos con capacidad de tracción y de carga conjuntamente. También se conocen como vehículos rígidos.



- Tractocamión, vehículos con capacidad de tracción, pero no de carga, destinados al arrastre de vehículos con capacidad de carga únicamente. También se conocen como cabezas tractoras.



- Remolques, vehículos sin capacidad de tracción, pero con capacidad de carga que se unen a un vehículo rígido o articulado formando un tren de carretera.



- Semirremolques, vehículos sin capacidad de tracción, pero con capacidad de carga y que unidos a una cabeza tractora o tractor forman un vehículo articulado. (Son remolques sin eje delantero, acoplados al vehículo que los arrastra de tal manera que parte del remolque, así como una proporción considerable de su peso y de su eventual carga descansa sobre el vehículo tractor.

En la ficha de referencia la empresa tiene que tener vehículos, ya sean propios o subcontratados, por lo que debe figurar anotado el número para al menos un tipo de vehículo.

- **Vehículos de transporte utilizados según su año de antigüedad.**

En esta sección se debe especificar los camiones, tractocamión, remolque y semirremolque que tiene la empresa ya sean propios o

subcontratados por años de antigüedad, según tabla solicitada en la Hoja Complementaria.

- **Información sobre el tráfico.**

Esta información debe ser contestada por las personas que están a cargo netamente del transporte no el Contador, la Hoja Complementaria viene separada en dos hojas una para el Contador y la otra para Logística y se solicita lo siguiente:

- **Toneladas transportadas:** debe informar las toneladas que transporta durante el año, ya sea nacional (todas cuyo lugar de carga y lugar de descarga se sitúen en territorio nacional. Dichas toneladas transportadas pueden o no transitar por otro país) o internacional (todas cuyo lugar de carga sea territorio nacional y su lugar de descarga sea territorio internacional, y viceversa).

Para aquellas empresas que no cuenten con la medición en toneladas deberán convertir su unidad de medida a toneladas y en su defecto justificar en observaciones en qué medida se encuentran (litros, metros cúbicos, etc.) e informar, si así lo requiere, una aproximación de esta información, pero bajo la unidad de medida solicitada (Ton).

- **Kilómetros recorridos:** debe informar los kilómetros con carga y sin carga que recorren los vehículos propios y/o subcontratados, durante el año en la realización de los servicios que presta. Para los kilómetros con carga, debe informar por separado los kilómetros que trasladó carga nacional entendiéndose por ello los kilómetros recorridos solo en el territorio nacional, excluyendo los recorridos en territorio internacional y/o internacional que considera los

kilómetros recorridos solo en el territorio nacional, excluyendo los recorridos en territorio internacional.

- **Número de viajes realizados:** se debe informar el número de viajes realizados, según lo informado por kilómetros con carga internacional código 594 y por kilómetros con carga nacional código 595.

- **Servicios especiales.**

Esta información debe ser contestada por las personas que están a cargo netamente del transporte no el Contador, la Hoja Complementaria viene separada en dos hojas una para el Contador y la otra Logística, solicitando lo siguiente:

- **¿Su empresa pertenece a alguna Asociación Gremial?** En esta sección se debe informar si la empresa pertenece a una asociación gremial, de pertenecer debe informar Nombre, Rut y Teléfono de la asociación.
- **Equipamiento informático y de telecomunicaciones.** En esta sección se debe informar si los vehículos de la empresa cuentan con sistema de comunicación interna: Sistema de localización por satélite (GPS por sus siglas en inglés) (código 602), Emisoras de radio (código 603). En el caso de tener otra conexión a un sistema de comunicación interna que no sean las mencionadas anteriormente, debe ser informado en el código 604, especificando el sistema utilizado.
- **Tacógrafos:** En esta sección se debe informar si los vehículos de la empresa cuentan con Tacógrafos (código 608). En el

caso de que su respuesta sea afirmativa debe complementar la siguiente información:

- Cantidad de Tacógrafos digitales (código 610).
- Cantidad de Tacógrafos análogos (código 611).

***MUCHAS GRACIAS POR COLABORAR CON LAS ESTADÍSTICAS DE NUESTRO PAÍS.***

