

- El Índice de Ventas de Actividades Artísticas, de Entretenimiento y Recreativas a precios corrientes aumentó **12,0%** interanualmente.
- El Índice de Ventas de Actividades Inmobiliarias a precios corrientes creció **6,8%** en doce meses.

En noviembre de 2025, todos los índices coyunturales a precios corrientes, que miden la evolución de las ventas de servicios, presentaron aumentos interanuales. Los crecimientos que más destacaron, de mayor a menor, fueron el Índice de Ventas de Actividades Artísticas, de Entretenimiento y Recreativas (12,0%), el Índice de Ventas de Actividades Inmobiliarias (6,8%), el Índice de Ventas de Actividades Profesionales, Científicas y Técnicas (6,5%), el Índice de Ventas de Actividades de Alojamiento y de Servicio de Comidas (4,9%) y el Índice de Ventas de Actividades de Servicios Administrativos y de Apoyo (4,7%).

ÍNDICES DE VENTAS DE SERVICIOS (IVS)

Base promedio año 2018=100

Noviembre 2025

Var. 12 meses a precios corrientes (%)

Transporte y almacenamiento	2,6	Actividades profesionales, científicas y técnicas	6,5
Actividades de alojamiento y de servicio de comidas	4,9	Actividades de servicios administrativos y de apoyo	4,7
Información y comunicaciones	1,1	Actividades artísticas, de entretenimiento y recreativas	12,0
Actividades inmobiliarias	6,8	Otras actividades de servicios	2,3

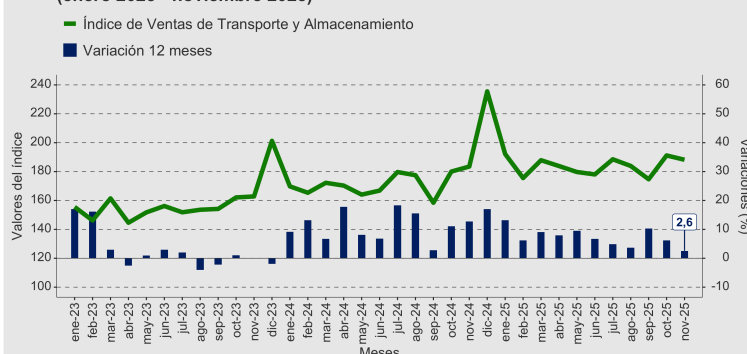
Transporte y almacenamiento

El Índice de Ventas de Transporte y Almacenamiento a precios corrientes aumentó 2,6% interanualmente, acumulando un alza de 7,2% al undécimo mes del año.

Siete de las once actividades que componen este sector crecieron en doce meses. La principal contribución provino de transporte de carga por carretera, con 1,465 puntos porcentuales (pp.), seguido por almacenamiento y depósito, transporte por vía aérea, y servicios prestados por concesionarios de carreteras, con aportes de 0,519pp., 0,493pp. y 0,376pp., respectivamente. En tanto, la principal incidencia negativa en el período se registró en transporte urbano y suburbano de pasajeros por vía terrestre¹, que influyó -0,254pp.

Evolución del Índice de Ventas de Transporte y Almacenamiento base promedio año 2018=100

Índice y variaciones 12 meses (enero 2023 - noviembre 2025)



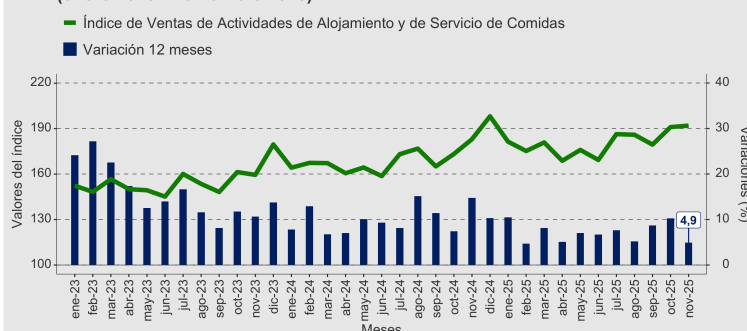
Actividades de alojamiento y de servicio de comidas

El Índice de Ventas de Actividades de Alojamiento y de Servicio de Comidas a precios corrientes creció 4,9% en doce meses, registrando una variación acumulada a noviembre de 7,2%.

Las tres actividades del sector se expandieron durante el período. Actividades de restaurantes y de servicio móvil de comidas² fue la que más contribuyó, con 3,565pp. Le siguieron en incidencia suministro de comidas por encargo y otras actividades de servicio de comidas, con 0,781pp., y actividades de alojamiento para estancias cortas, con 0,550pp.

Evolución del Índice de Ventas de Actividades de Alojamiento y de Servicio de Comidas base promedio año 2018=100

Índice y variaciones 12 meses (enero 2023 - noviembre 2025)



¹Metro de Santiago y operadores de buses del Sistema de Transporte Público Metropolitano RED.

²Los servicios móviles de comidas comprenden la preparación y el servicio de comidas de consumo inmediato desde vehículos, sean estos motorizados o no, como los servicios de comidas realizados en *food trucks*, carros y otros puestos ambulantes de comida.

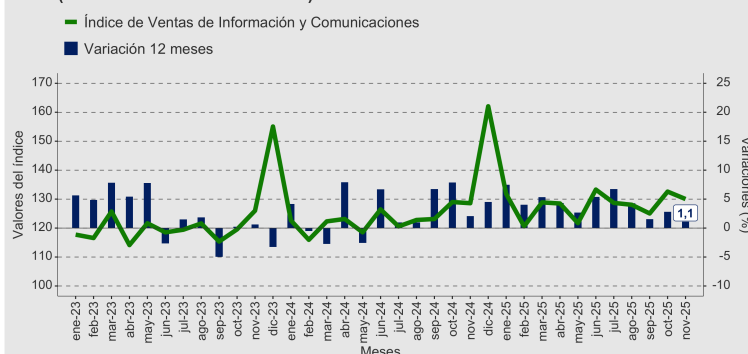
Información y comunicaciones

El Índice de Ventas de Información y Comunicaciones a precios corrientes aumentó 1,1% con relación a noviembre del año anterior, acumulando un alza de 4,1% al undécimo mes de 2025.

Tres de las cinco actividades que conforman el sector influyeron positivamente en la variación interanual. Destacó, de acuerdo a su incidencia, programación informática, consultoría de informática y actividades conexas (1,379pp.), seguida por actividades de servicios de información (0,791pp.) y actividades de programación y transmisión (0,021pp.). En contraste, incidieron negativamente telecomunicaciones (-1,035pp.) y actividades de edición (-0,035pp.).

Evolución del Índice de Ventas de Información y Comunicaciones base promedio año 2018=100

Índice y variaciones 12 meses
(enero 2023 - noviembre 2025)



Actividades inmobiliarias

El Índice de Ventas de Actividades Inmobiliarias a precios corrientes creció 6,8% interanualmente, anotando una variación acumulada a noviembre de 8,5%.

El resultado de este sector se explicó, mayoritariamente, por el aumento en la facturación de servicios inmobiliarios realizados con bienes propios o arrendados, seguido por los servicios inmobiliarios realizados a cambio de una retribución o por contrata.

Evolución del Índice de Ventas de Actividades Inmobiliarias base promedio año 2018=100

Índice y variaciones 12 meses
(enero 2023 - noviembre 2025)



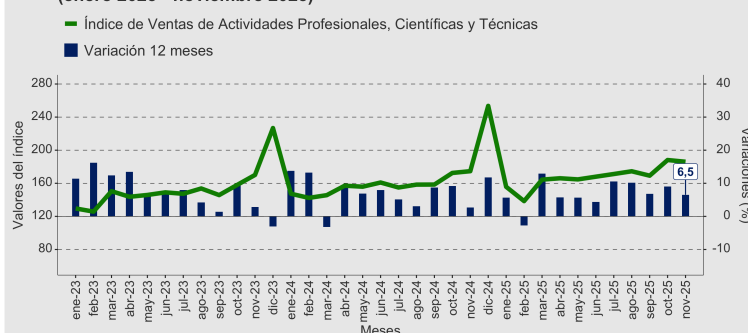
Actividades profesionales, científicas y técnicas

El Índice de Ventas de Actividades Profesionales, Científicas y Técnicas a precios corrientes se expandió 6,5% en doce meses, acumulando un aumento de 6,8% al undécimo mes del año.

Todas las actividades del sector presentaron crecimientos interanuales. La incidencia más importante provino de actividades de arquitectura e ingeniería y actividades conexas de consultoría técnica, que sumó 2,320pp. a la variación del índice. Le siguieron actividades de oficinas principales; actividades de consultoría de gestión (2,183pp.), publicidad (1,153pp.), actividades jurídicas (0,714pp.) y actividades de contabilidad, teneduría de libros y auditoría; consultoría fiscal (0,161pp.).

Evolución del Índice de Ventas de Actividades Profesionales, Científicas y Técnicas base promedio año 2018=100

Índice y variaciones 12 meses
(enero 2023 - noviembre 2025)

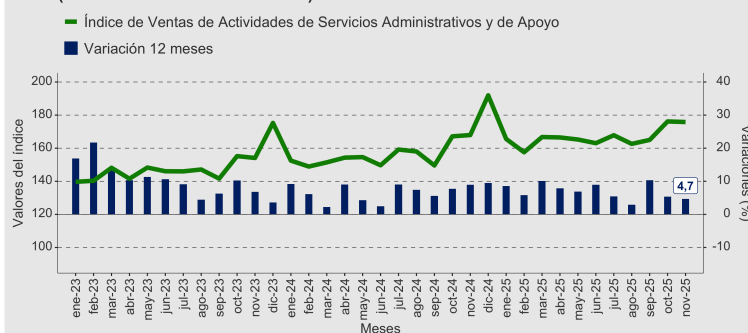


Actividades de servicios administrativos y de apoyo

El Índice de Ventas de Actividades de Servicios Administrativos y de Apoyo a precios corrientes anotó un alza en doce meses de 4,7%. En tanto, la variación acumulada a noviembre fue de 6,9%.

Seis de las ocho actividades que componen este sector crecieron interanualmente. Las principales incidencias provinieron de alquiler y arrendamiento de vehículos automotores (1,376pp.), actividades de empleo (1,269pp.), alquiler y arrendamiento de otros tipos de maquinaria, equipo y bienes tangibles (1,010pp.), actividades de seguridad e investigación (0,808pp.) y actividades de agencias de viajes, operadores turísticos, servicios de reservas y actividades conexas (0,531pp.).

Evolución del Índice de Ventas de Actividades de Servicios Administrativos y de Apoyo
base promedio año 2018=100
Índice y variaciones 12 meses
(enero 2023 - noviembre 2025)

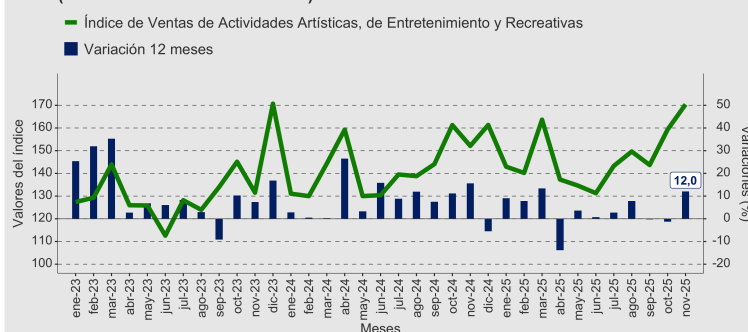


Actividades artísticas, de entretenimiento y recreativas

El Índice de Ventas de Actividades Artísticas, de Entretenimiento y Recreativas a precios corrientes aumentó 12,0% interanualmente, registrando una variación acumulada a noviembre de 3,6%.

Las tres actividades del sector se expandieron durante el período. Actividades creativas, artísticas y de entretenimiento sumó 8,500pp. en el resultado del índice. Le siguieron actividades deportivas, de esparcimiento y recreativas, con 1,852pp., y actividades de juegos de azar y apuestas, con 1,661pp.

Evolución del Índice de Ventas de Actividades Artísticas, de Entretenimiento y Recreativas
base promedio año 2018=100
Índice y variaciones 12 meses
(enero 2023 - noviembre 2025)

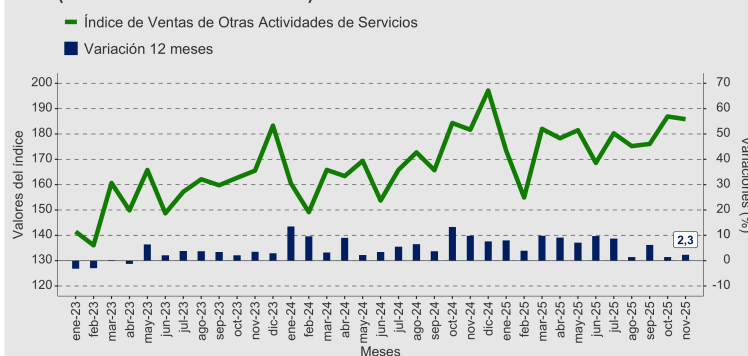


Otras actividades de servicios

El Índice de Ventas de Otras Actividades de Servicios a precios corrientes presentó una variación de 2,3% respecto del mismo período del año anterior, acumulando un crecimiento de 6,0% al undécimo mes del año.

El resultado de este sector se explicó mayoritariamente por los servicios de peluquería y otros tratamientos de belleza, seguida por los servicios de lavado y limpieza, incluida la limpieza en seco, de productos textiles y de piel. Mientras que incidieron negativamente otras actividades de servicios personales, y los servicios funerarios y de cementerios.

Evolución del Índice de Ventas de Otras Actividades de Servicios
base promedio año 2018=100
Índice y variaciones 12 meses
(enero 2023 - noviembre 2025)



Rectificaciones del período³

Las rectificaciones realizadas en este período fueron:		
Fecha	Sección	Glosa
nov-24	H	Transporte y almacenamiento
	I	Actividades de alojamiento y de servicio de comidas
	M	Actividades profesionales, científicas y técnicas
	N	Actividades de servicios administrativos y de apoyo
	R	Actividades artísticas, de entretenimiento y recreativas
	S	Otras actividades de servicios
oct-25	H	Transporte y almacenamiento
	I	Actividades de alojamiento y de servicio de comidas
	J	Información y comunicaciones
	L	Actividades inmobiliarias
	M	Actividades profesionales, científicas y técnicas
	N	Actividades de servicios administrativos y de apoyo
	R	Actividades artísticas, de entretenimiento y recreativas
	S	Otras actividades de servicios

³Para más detalle, ver separata técnica “Actualización de la política de rectificación y revisión de cifras”, diciembre de 2023, en www.ine.gob.cl.