

- El Índice de Ventas de Actividades de Servicios Administrativos y de Apoyo a precios corrientes aumentó **12,2%** interanualmente.
- El Índice de Ventas de Actividades Artísticas, de Entretenimiento y Recreativas a precios corrientes creció **11,6%** en doce meses.

En junio de 2023, todos los índices coyunturales a precios corrientes, que miden la evolución de las ventas de servicios, presentaron aumentos interanuales. Los crecimientos que más destacaron, de mayor a menor, fueron el Índice de Ventas de Actividades de Servicios Administrativos y de Apoyo (12,2%), el Índice de Ventas de Actividades Artísticas, de Entretenimiento y Recreativas (11,6%), el Índice de Ventas de Actividades de Alojamiento y de Servicio de Comidas (11,5%), el Índice de Ventas de Transporte y Almacenamiento (9,1%) y el Índice de Ventas de Actividades Inmobiliarias (8,6%).

ÍNDICES DE VENTAS DE SERVICIOS (IVS)

Base promedio año 2014=100

Junio 2023

Var. 12 meses a precios corrientes (%)

Transporte y almacenamiento	9,1	Actividades profesionales, científicas y técnicas	6,6
Actividades de alojamiento y de servicio de comidas	11,5	Actividades de servicios administrativos y de apoyo	12,2
Información y comunicaciones	2,3	Actividades artísticas, de entretenimiento y recreativas	11,6
Actividades inmobiliarias	8,6	Otras actividades de servicios	7,0

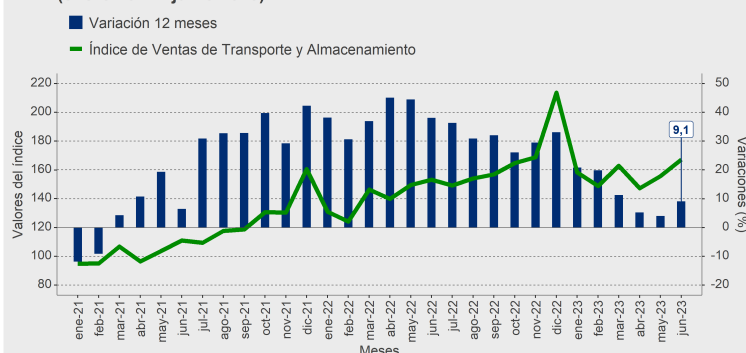
Transporte y almacenamiento

El Índice de Ventas de Transporte y Almacenamiento a precios corrientes aumentó 9,1% interanualmente, acumulando un alza de 11,3% al sexto mes del año.

Seis de las diez actividades que componen este sector crecieron en doce meses. La principal contribución provino de transporte por vía aérea, con 9,226 puntos porcentuales (pp.), seguido por transporte de carga por carretera, servicios prestados por concesionarios de carreteras, y transporte urbano y suburbano de pasajeros por vía terrestre¹, que aportaron 1,471pp., 0,458pp. y 0,390pp., respectivamente. En tanto, la principal incidencia negativa en el período se registró en otras actividades de apoyo al transporte, que influyó -2,057pp.

Evolución del Índice de Ventas de Transporte y Almacenamiento base promedio año 2014=100

Índice y variaciones 12 meses (enero 2021 - junio 2023)



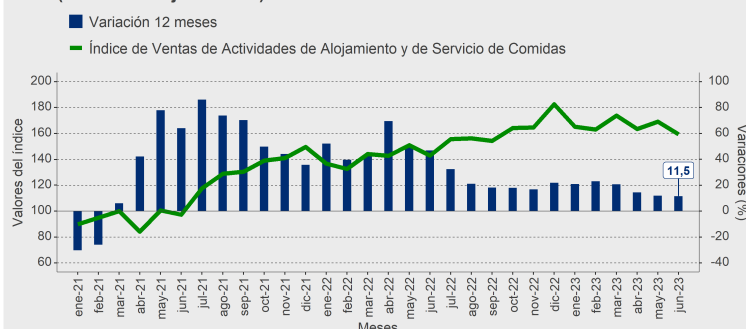
Actividades de alojamiento y de servicio de comidas

El Índice de Ventas de Actividades de Alojamiento y de Servicio de Comidas a precios corrientes creció 11,5% en doce meses, registrando una variación acumulada a junio de 17,0%.

Las tres actividades del sector se expandieron durante el período. Actividades de restaurantes y de servicio móvil de comidas² fue la que más contribuyó, con 7,617pp. Le siguieron en incidencia suministro de comidas por encargo y otras actividades de servicio de comidas, con 2,382pp., y actividades de alojamiento para estancias cortas, con 1,522pp.

Evolución del Índice de Ventas de Actividades de Alojamiento y de Servicio de Comidas base promedio año 2014=100

Índice y variaciones 12 meses (enero 2021 - junio 2023)



¹Metro de Santiago y operadores de buses del Sistema de Transporte Público Metropolitano RED.

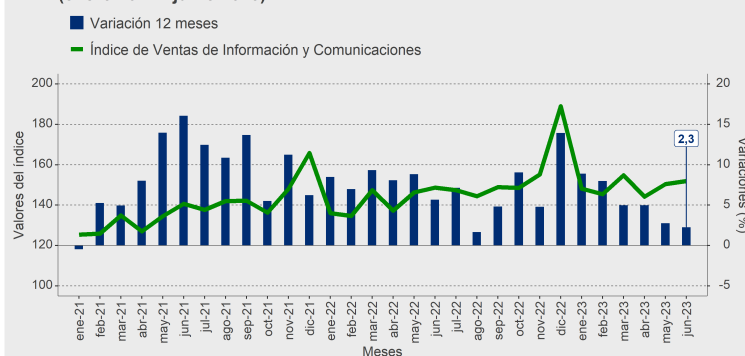
²Los servicios móviles de comidas comprenden la preparación y el servicio de comidas de consumo inmediato desde vehículos, sean estos motorizados o no, como los servicios de comidas realizados en *food trucks*, carros y otros puestos ambulantes de comida.

Información y comunicaciones

El Índice de Ventas de Información y Comunicaciones a precios corrientes aumentó 2,3% en relación con junio del año anterior, acumulando un alza de 5,2% al sexto mes de 2023.

Tres de las cinco actividades que conforman el sector influyeron positivamente en la variación interanual. Destacó, de acuerdo a su incidencia, telecomunicaciones (1,714pp.), seguida por actividades de programación y transmisión (0,725pp.) y programación informática, consultoría de informática y actividades conexas (0,256pp.). En contraste, incidieron negativamente actividades de servicios de información (-0,419pp.) y actividades de edición (-0,026pp.).

Evolución del Índice de Ventas de Información y Comunicaciones base promedio año 2014=100
Índice y variaciones 12 meses
(enero 2021 - junio 2023)

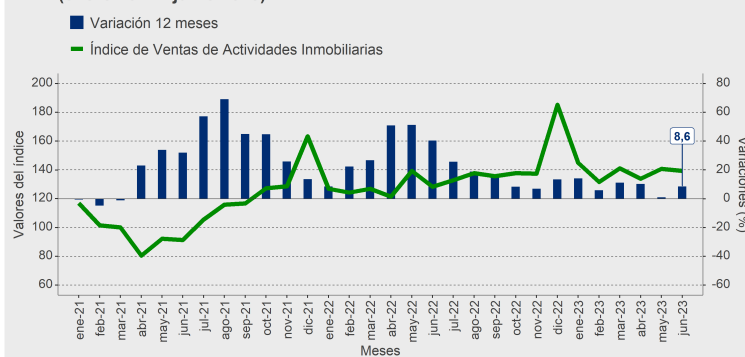


Actividades inmobiliarias

El Índice de Ventas de Actividades Inmobiliarias a precios corrientes creció 8,6% interanualmente, anotando una variación acumulada a junio de 8,4%.

Destacó actividades inmobiliarias realizadas con bienes propios o arrendados, que contribuyó con 6,896pp. en la variación del índice. En tanto, actividades inmobiliarias realizadas a cambio de una retribución o por contrata incidió 1,694pp. en el resultado del sector.

Evolución del Índice de Ventas de Actividades Inmobiliarias base promedio año 2014=100
Índice y variaciones 12 meses
(enero 2021 - junio 2023)

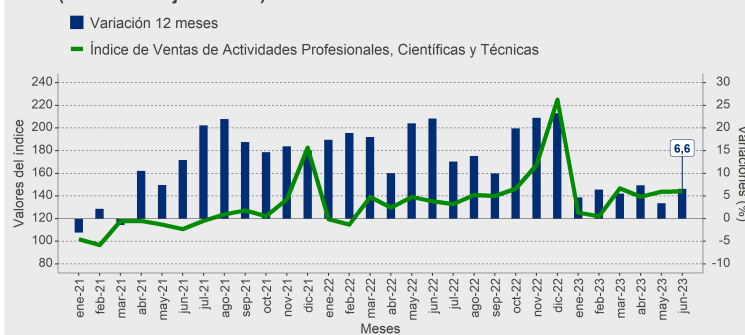


Actividades profesionales, científicas y técnicas

El Índice de Ventas de Actividades Profesionales, Científicas y Técnicas a precios corrientes se expandió 6,6% en doce meses, acumulando un aumento de 5,6% al sexto mes del año.

Todas las actividades del sector presentaron crecimientos interanuales. La incidencia más importante provino de publicidad, que sumó 2,157pp. a la variación del índice. Le siguieron actividades de arquitectura e ingeniería y actividades conexas de consultoría técnica (2,130pp.), actividades de oficinas principales; actividades de consultoría de gestión (1,886pp.), actividades jurídicas (0,327pp.) y actividades de contabilidad, teneduría de libros y auditoría; consultoría fiscal (0,080pp.).

Evolución del Índice de Ventas de Actividades Profesionales, Científicas y Técnicas base promedio año 2014=100
Índice y variaciones 12 meses
(enero 2021 - junio 2023)

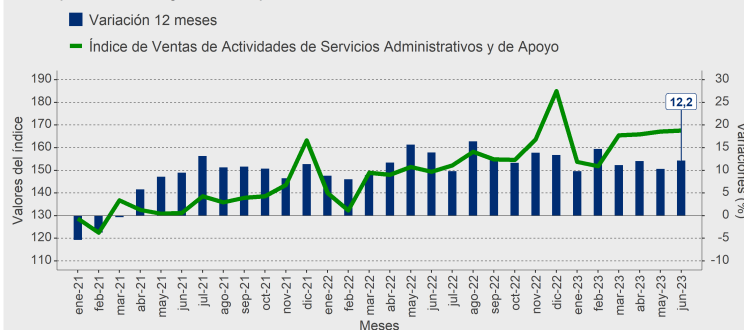


Actividades de servicios administrativos y de apoyo

El Índice de Ventas de Actividades de Servicios Administrativos y de Apoyo a precios corrientes anotó un alza en doce meses de 12,2%. En tanto, la variación acumulada a junio fue de 11,7%.

Todas las actividades que componen este sector crecieron interanualmente. Las principales incidencias provinieron de alquiler y arrendamiento de vehículos automotores (3,172pp.), actividades de servicios de apoyo a las empresas n.c.p.³ (2,982pp.), actividades de empleo (2,186pp.), actividades de seguridad e investigación (1,948pp.) y alquiler y arrendamiento de otros tipos de maquinaria, equipo y bienes tangibles (1,436pp.).

Evolución del Índice de Ventas de Actividades de Servicios Administrativos y de Apoyo
base promedio año 2014=100
Índice y variaciones 12 meses
(enero 2021 - junio 2023)

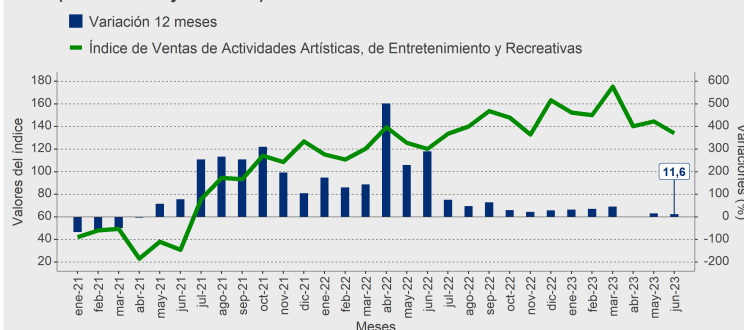


Actividades artísticas, de entretenimiento y recreativas

El Índice de Ventas de Actividades Artísticas, de Entretenimiento y Recreativas a precios corrientes aumentó 11,6% interanualmente, registrando una variación acumulada a junio de 22,6%.

Las tres actividades del sector se expandieron durante el período. Actividades deportivas, de esparcimiento y recreativas sumó 4,946pp. en el resultado del índice. Le siguieron actividades de juegos de azar y apuestas, con 3,796pp., y actividades creativas, artísticas y de entretenimiento, con 2,858pp.

Evolución del Índice de Ventas de Actividades Artísticas, de Entretenimiento y Recreativas
base promedio año 2014=100
Índice y variaciones 12 meses
(enero 2021 - junio 2023)

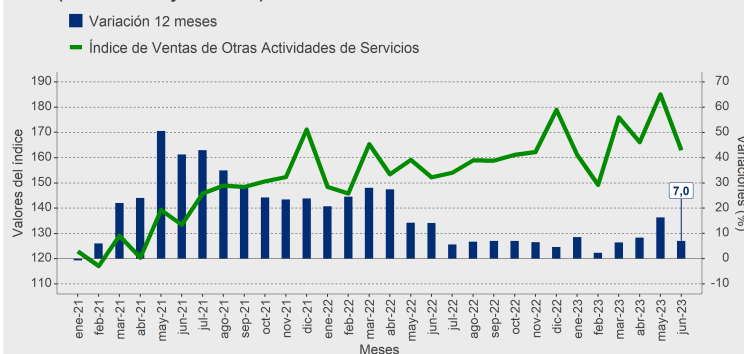


Otras actividades de servicios

El Índice de Ventas de Otras Actividades de Servicios a precios corrientes presentó una variación de 7,0% respecto del mismo período del año anterior, acumulando un crecimiento de 8,2% al sexto mes del año.

El resultado de este sector se explicó mayoritariamente por el aumento en la facturación de otras actividades de servicios, seguida por los servicios de lavado y limpieza, incluida la limpieza en seco, de productos textiles y de piel, y por los servicios funerarios y de cementerios.

Evolución del Índice de Ventas de Otras Actividades de Servicios
base promedio año 2014=100
Índice y variaciones 12 meses
(enero 2021 - junio 2023)



³No clasificado previamente.

Rectificaciones del período⁴

Las rectificaciones realizadas en este período fueron:

Fecha	Sección	Glosa
jun-22	H	Transporte y almacenamiento
	I	Actividades de alojamiento y de servicio de comidas
	L	Actividades inmobiliarias
	N	Actividades de servicios administrativos y de apoyo
	R	Actividades artísticas, de entretenimiento y recreativas
may-23	H	Transporte y almacenamiento
	I	Actividades de alojamiento y de servicio de comidas
	J	Información y comunicaciones
	L	Actividades inmobiliarias
	M	Actividades profesionales, científicas y técnicas
	N	Actividades de servicios administrativos y de apoyo
	R	Actividades artísticas, de entretenimiento y recreativas
	S	Otras actividades de servicios

⁴Para más detalle, ver separata técnica “Actualización de la política de rectificación y revisión de cifras”, febrero de 2019, en www.ine.gob.cl.