

- El Índice de Ventas de Actividades de Alojamiento y de Servicio de Comidas a precios corrientes aumentó **14,5%** interanualmente.
- El Índice de Ventas de Otras Actividades de Servicios a precios corrientes creció **13,5%** en doce meses.

En agosto de 2023, todos los índices coyunturales a precios corrientes, que miden la evolución de las ventas de servicios, presentaron aumentos interanuales. Los crecimientos que más destacaron, de mayor a menor, fueron el Índice de Ventas de Actividades de Alojamiento y de Servicio de Comidas (14,5%), el Índice de Ventas de Otras Actividades de Servicios (13,5%), el Índice de Ventas de Actividades de Servicios Administrativos y de Apoyo (7,5%), el Índice de Ventas de Actividades Profesionales, Científicas y Técnicas (6,0%) y el Índice de Ventas de Información y Comunicaciones (5,9%).

ÍNDICES DE VENTAS DE SERVICIOS (IVS)

Base promedio año 2014=100

Agosto 2023

Var. 12 meses a precios corrientes (%)

Transporte y almacenamiento	0,3	Actividades profesionales, científicas y técnicas	6,0
Actividades de alojamiento y de servicio de comidas	14,5	Actividades de servicios administrativos y de apoyo	7,5
Información y comunicaciones	5,9	Actividades artísticas, de entretenimiento y recreativas	1,2
Actividades inmobiliarias	5,3	Otras actividades de servicios	13,5

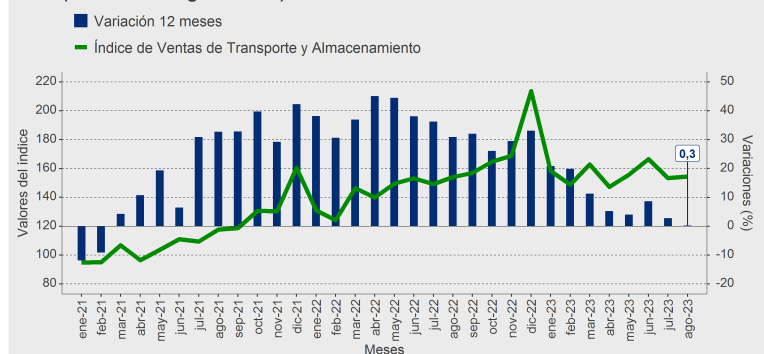
Transporte y almacenamiento

El Índice de Ventas de Transporte y Almacenamiento a precios corrientes aumentó 0,3% interanualmente, acumulando un alza de 8,7% al octavo mes del año.

Siete de las diez actividades que componen este sector crecieron en doce meses. La principal influencia positiva provino de transporte por vía aérea, con 1,225 puntos porcentuales (pp.), le siguieron servicios prestados por concesionarios de carreteras y almacenamiento y depósito, con aportes de 0,774pp. y 0,376pp., respectivamente. En tanto, las principales incidencias negativas en el período se registraron en otras actividades de apoyo al transporte y en transporte por vía acuática, que influyeron -2,728pp. y -0,374pp., en cada caso.

Evolución del Índice de Ventas de Transporte y Almacenamiento base promedio año 2014=100

Índice y variaciones 12 meses (enero 2021 - agosto 2023)



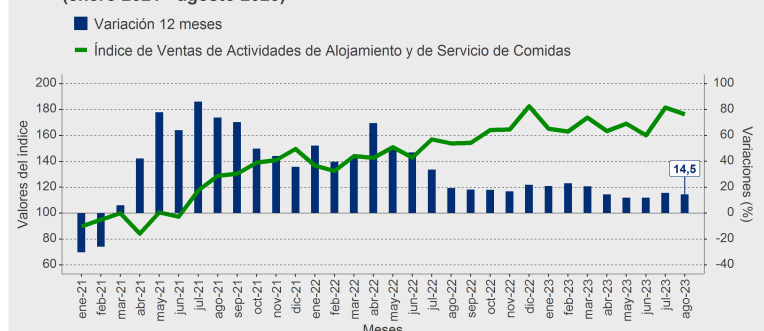
Actividades de alojamiento y de servicio de comidas

El Índice de Ventas de Actividades de Alojamiento y de Servicio de Comidas a precios corrientes creció 14,5% en doce meses, registrando una variación acumulada a agosto de 16,5%.

Las tres actividades del sector se expandieron durante el período. Suministro de comidas por encargo y otras actividades de servicio de comidas fue la que más contribuyó, con 6,851pp. Le siguieron en incidencia actividades de restaurantes y de servicio móvil de comidas¹, con 5,923pp., y actividades de alojamiento para estancias cortas, con 1,755pp.

Evolución del Índice de Ventas de Actividades de Alojamiento y de Servicio de Comidas base promedio año 2014=100

Índice y variaciones 12 meses (enero 2021 - agosto 2023)



¹Los servicios móviles de comidas comprenden la preparación y el servicio de comidas de consumo inmediato desde vehículos, sean estos motorizados o no, como los servicios de comidas realizados en *food trucks*, carros y otros puestos ambulantes de comida.

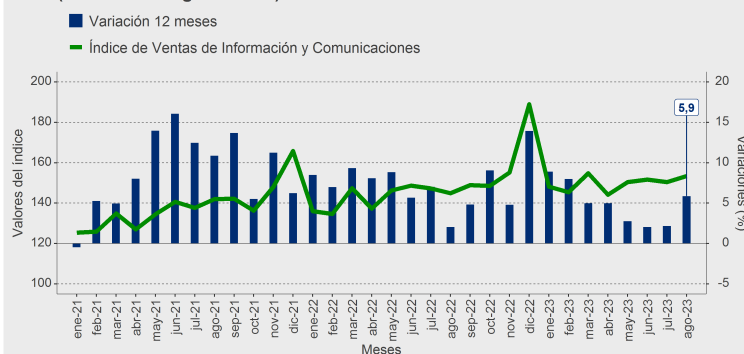
Información y comunicaciones

El Índice de Ventas de Información y Comunicaciones a precios corrientes aumentó 5,9% en relación con agosto del año anterior, acumulando un alza de 4,9% al octavo mes de 2023.

Cuatro de las cinco actividades que conforman el sector influyeron positivamente en la variación interanual. Destacó, de acuerdo a su incidencia de mayor a menor, actividades de servicios de información (2,388pp.), seguida por telecomunicaciones (2,082pp.), programación informática, consultoría de informática y actividades conexas (1,129pp.) y actividades de programación y transmisión (0,326pp.). En contraste, actividades de edición incidió -0,068pp.

Evolución del Índice de Ventas de Información y Comunicaciones base promedio año 2014=100

Índice y variaciones 12 meses
(enero 2021 - agosto 2023)



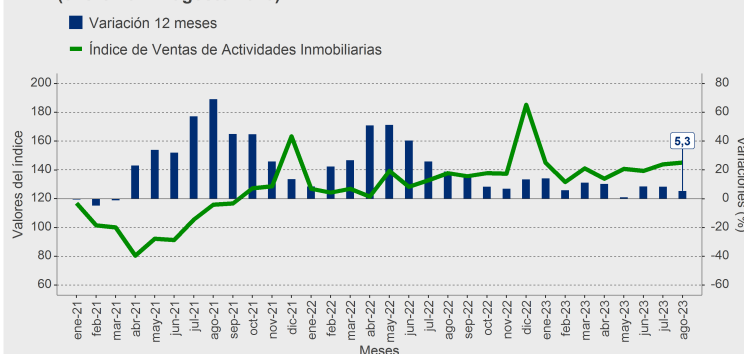
Actividades inmobiliarias

El Índice de Ventas de Actividades Inmobiliarias a precios corrientes creció 5,3% interanualmente, anotando una variación acumulada a agosto de 8,0%.

Destacó actividades inmobiliarias realizadas con bienes propios o arrendados, que contribuyó con 4,979pp. en la variación del índice. En tanto, actividades inmobiliarias realizadas a cambio de una retribución o por contrata incidió 0,362pp. en el resultado del sector.

Evolución del Índice de Ventas de Actividades Inmobiliarias base promedio año 2014=100

Índice y variaciones 12 meses
(enero 2021 - agosto 2023)



Actividades profesionales, científicas y técnicas

El Índice de Ventas de Actividades Profesionales, Científicas y Técnicas a precios corrientes se expandió 6,0% en doce meses, acumulando un aumento de 5,5% al octavo mes del año.

Tres de las cinco actividades del sector presentaron crecimientos interanuales. La mayor incidencia fue dada por actividades de arquitectura e ingeniería y actividades conexas de consultoría técnica, que sumó 3,868pp. a la variación del índice. Le siguieron actividades de oficinas principales; actividades de consultoría de gestión (2,111pp.) y publicidad (0,369pp.). En tanto, actividades jurídicas (-0,220pp.) y actividades de contabilidad, teneduría de libros y auditoría; consultoría fiscal (-0,138pp.) incidieron negativamente en el resultado del sector.

Evolución del Índice de Ventas de Actividades Profesionales, Científicas y Técnicas base promedio año 2014=100

Índice y variaciones 12 meses
(enero 2021 - agosto 2023)



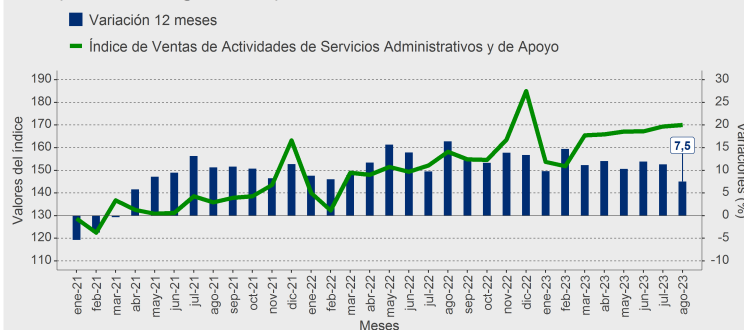
Actividades de servicios administrativos y de apoyo

El Índice de Ventas de Actividades de Servicios Administrativos y de Apoyo a precios corrientes anotó un alza en doce meses de 7,5%. En tanto, la variación acumulada a agosto fue de 11,0%.

Seis de las siete actividades que componen este sector crecieron interanualmente. Las principales incidencias provinieron de alquiler y arrendamiento de vehículos automotores (2,306pp.), actividades de servicios de apoyo a las empresas n.c.p.² (1,757pp.), actividades de seguridad e investigación (1,438pp.), actividades de servicios a edificios y de paisajismo (1,072pp.) y actividades de empleo (1,001pp.).

Evolución del Índice de Ventas de Actividades de Servicios Administrativos y de Apoyo base promedio año 2014=100

Índice y variaciones 12 meses (enero 2021 - agosto 2023)



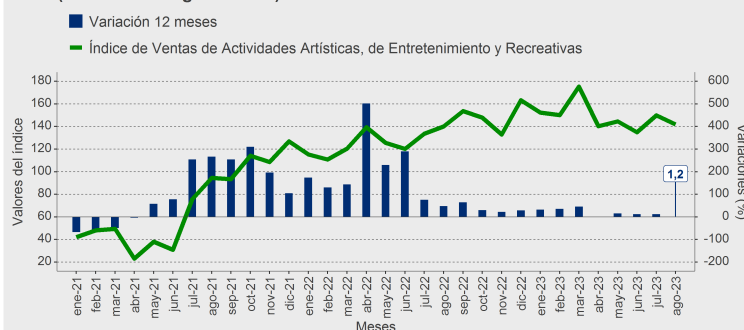
Actividades artísticas, de entretenimiento y recreativas

El Índice de Ventas de Actividades Artísticas, de Entretenimiento y Recreativas a precios corrientes aumentó 1,2% interanualmente, registrando una variación acumulada a agosto de 18,4%.

Una de las tres actividades del sector se expandió durante el período. Actividades de juegos de azar y apuestas sumó 2,868pp., al resultado del índice. Por otro lado, actividades deportivas, de esparcimiento y recreativas y actividades creativas, artísticas y de entretenimiento restaron 0,915pp. y 0,729pp.a la variación del sector, respectivamente.

Evolución del Índice de Ventas de Actividades Artísticas, de Entretenimiento y Recreativas base promedio año 2014=100

Índice y variaciones 12 meses (enero 2021 - agosto 2023)



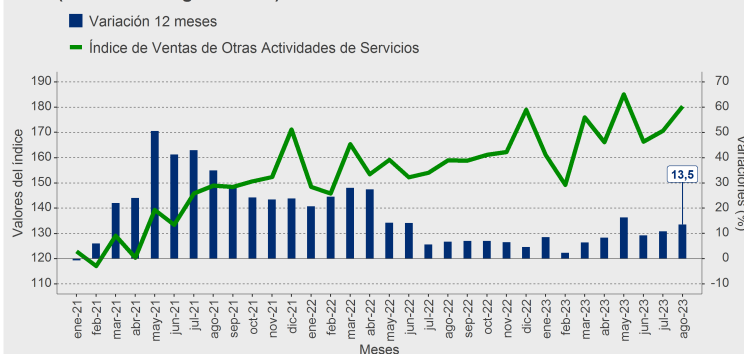
Otras actividades de servicios

El Índice de Ventas de Otras Actividades de Servicios a precios corrientes presentó una variación de 13,5% respecto del mismo período del año anterior, acumulando un crecimiento de 9,5% al octavo mes del año.

El resultado de este sector se explicó mayoritariamente por el aumento en la facturación de otras actividades de servicios, seguida por los servicios de lavado y limpieza, incluida la limpieza en seco, de productos textiles y de piel; por los servicios de peluquería y otros tratamientos de belleza, y por los servicios funerarios y de cementerios.

Evolución del Índice de Ventas de Otras Actividades de Servicios base promedio año 2014=100

Índice y variaciones 12 meses (enero 2021 - agosto 2023)



²No clasificado previamente.

Rectificaciones del período³

Las rectificaciones realizadas en este período fueron:

Fecha	Sección	Glosa
ago-22	H	Transporte y almacenamiento
	I	Actividades de alojamiento y de servicio de comidas
	J	Información y comunicaciones
	L	Actividades inmobiliarias
	M	Actividades profesionales, científicas y técnicas
jul-23	H	Transporte y almacenamiento
	I	Actividades de alojamiento y de servicio de comidas
	J	Información y comunicaciones
	L	Actividades inmobiliarias
	M	Actividades profesionales, científicas y técnicas
	N	Actividades de servicios administrativos y de apoyo
	R	Actividades artísticas, de entretenimiento y recreativas
	S	Otras actividades de servicios

³Para más detalle, ver separata técnica “Actualización de la política de rectificación y revisión de cifras”, febrero de 2019, en www.ine.gob.cl.