

ENUT

Encuesta
Nacional sobre
Uso del Tiempo 2015



Síntesis de resultados regionales

Enero 2019

Descarga los
resultados desde

www.ine.cl

Antecedentes metodológicos de la ENUT 2015

La Encuesta Nacional sobre Uso del Tiempo (ENUT) es de carácter nacional urbana y su trabajo de campo se efectuó entre septiembre y diciembre del 2015.

Su objetivo fue obtener información sobre el uso del tiempo de la población de 12 años y más, respecto a actividades de trabajo realizadas en el mercado, al trabajo no remunerado y las actividades personales.

El listado de actividades consultadas en la ENUT se basa en el marco conceptual del Sistema de Cuentas Nacionales (SCN, 2008), y organiza las actividades humanas de acuerdo con la siguiente clasificación:



(*) La producción de bienes para el autoconsumo es contabilizada en la frontera de producción del SCN, pese a no tener un pago asociado.

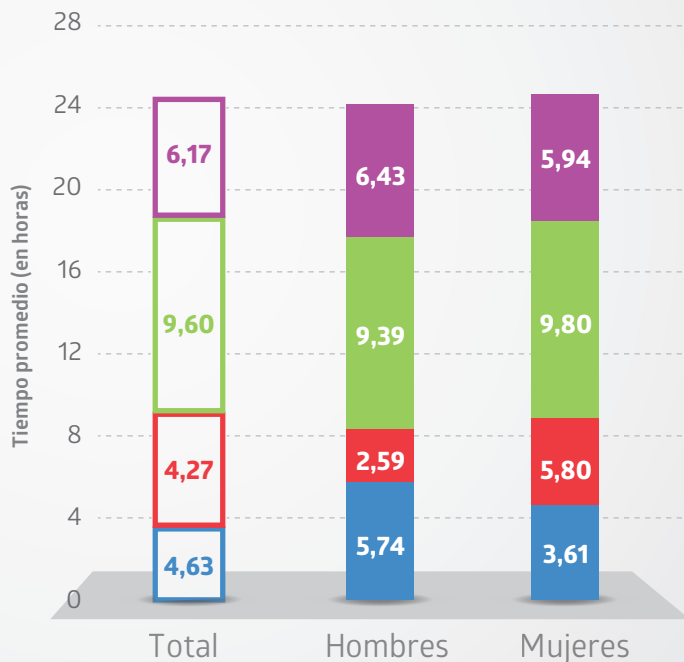


Reconstrucción de un día completo

Las mujeres destinan más tiempo que los hombres a los trabajos no remunerados y a los cuidados personales y menos al trabajo remunerado y a las actividades de ocio y vida social

- Al reconstruir un día como la suma de todas las horas que se ocuparon en las actividades preguntadas, se llega a **24,67 horas**. Este “día más largo” se debe a la realización de distintas actividades de forma simultánea o “intensidad” del uso del tiempo.
- Las mujeres presentan una mayor intensidad en el uso del tiempo, lo que se refleja en un día de **25,15 horas**, es decir, es más largo que el de los hombres, que llega a **24,15 horas**.

Distribución del tiempo en un día por tipo de actividad, según sexo*



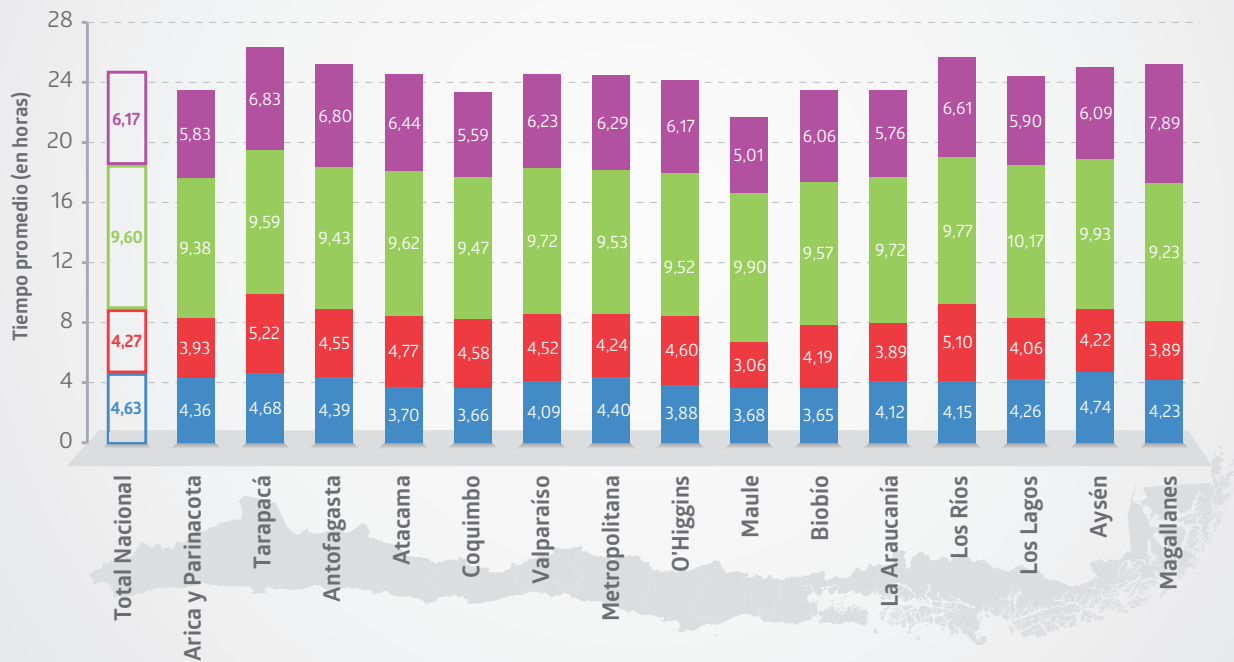
(*) Tiempo promedio poblacional: el promedio de tiempo de cada actividad es calculado con la totalidad de la población entrevistada (de 12 años y más), independientemente de si las personas realizaron la actividad o no.

Fuente: Encuesta Nacional sobre Uso del Tiempo, 2015.

Todas las regiones presentan una distribución de actividades similar al promedio nacional

- Tarapacá y Los Ríos registran más actividades de forma simultánea que las demás regiones.
- En el Maule los menores tiempos destinados a las actividades de ocio y vida social y trabajos no remunerados generan un “día más corto”.

Distribución del tiempo en un día por tipo de actividad, según región*



(*) Tiempo promedio poblacional: el promedio de tiempo de cada actividad es calculado con la totalidad de la población entrevistada (de 12 años y más), independientemente de si las personas realizaron la actividad o no.

Fuente: Encuesta Nacional sobre Uso del Tiempo, 2015.



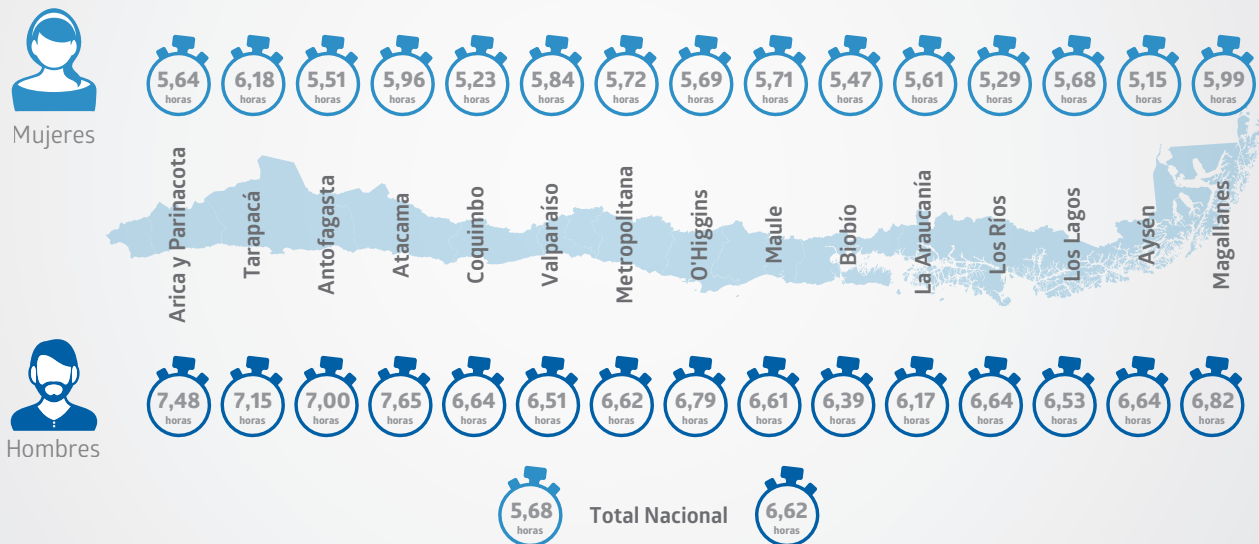
La doble carga de trabajo

- Trabajo remunerado (dentro de la frontera de la producción del SCN)
- Trabajo no remunerado (dentro de la frontera general de la producción)
 - Trabajo total (remunerado y no remunerado)

Los hombres destinan diariamente casi una hora más que las mujeres al trabajo remunerado

- Los hombres dedican en promedio **6,62 horas** diarias al trabajo remunerado, mientras que las mujeres destinan en promedio **5,68 horas** diarias.
- Esta diferencia se repite en todas las regiones, aunque la brecha es mayor en la zona norte.

Tiempo promedio destinado a trabajo remunerado, según sexo y región*



(*) Incluye trabajo en la ocupación y producción de bienes para el autoconsumo.

(*) Tiempo promedio en participantes: el promedio de tiempo es calculado exclusivamente con personas de 15 años y más que declaran realizar trabajo remunerado.



Mujeres

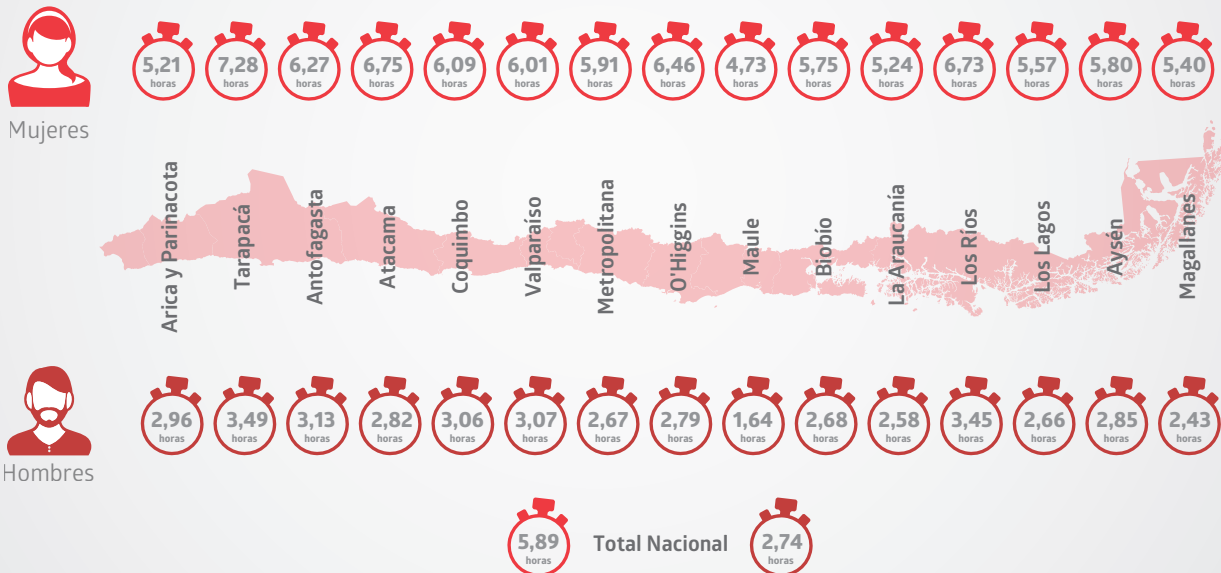


Hombres

Las mujeres destinan en promedio tres horas diarias más que los hombres al trabajo no remunerado

- En todas las regiones, las mujeres destinan más de 3 horas en promedio que los hombres a los trabajos no remunerados (**5,89** horas y **2,74** horas, respectivamente).

Tiempo promedio destinado a trabajo no remunerado, según sexo y región*



(*) Tiempo promedio en participantes: el promedio de tiempo es calculado exclusivamente con aquellas personas de 12 años y más que declaran realizar trabajo no remunerado.

Fuente: Encuesta Nacional sobre Uso del Tiempo, 2015.



Mujeres



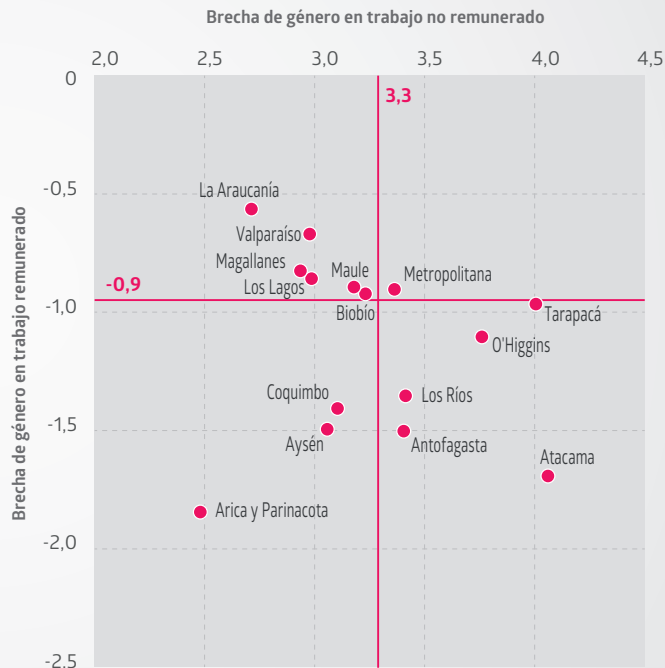
Hombres

En todas las regiones la brecha de género en el trabajo no remunerado es mayor que la del trabajo remunerado

Si se comparan las regiones en relación con el promedio nacional (en rojo), estas se pueden clasificar en cuatro grupos:

- **Brechas menores al promedio en trabajo remunerado y no remunerado:**
La Araucanía, Valparaíso, Magallanes, Biobío, Los Lagos y el Maule.
- **Brechas mayores al promedio en trabajo remunerado y no remunerado:**
Antofagasta, Atacama, O'Higgins, Tarapacá y Los Ríos.
- **Brechas mayores al promedio en trabajo remunerado y menores en trabajo no remunerado:**
Aysén, Coquimbo y Arica y Parinacota
- **Brechas menores al promedio en trabajo remunerado y mayores en trabajo no remunerado:**
Región Metropolitana.

Brechas de género en trabajo remunerado y no remunerado, según región (en horas)*



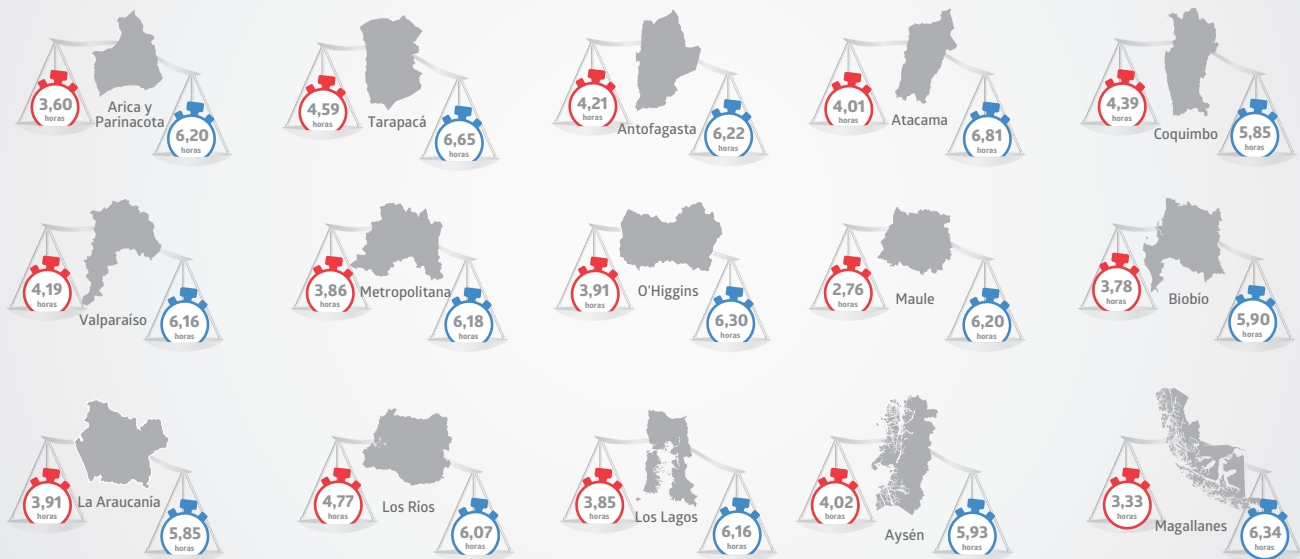
(*) La brecha se calcula como el tiempo promedio de las mujeres menos el tiempo promedio de los hombres.

Tiempo promedio en participantes: el promedio de tiempo es calculado exclusivamente con aquellas personas de 15 años y más que declaran realizar trabajo remunerado y no remunerado.

Fuente: Encuesta Nacional sobre Uso del Tiempo, 2015.

Quiénes tienen doble jornada de trabajo (remunerado y no remunerado) destinan en promedio dos horas diarias más a las actividades de mercado que a las tareas no remuneradas

Distribución del trabajo remunerado y no remunerado, según región*



(*) Tiempo promedio en participantes: el promedio de tiempo es calculado exclusivamente con aquellas personas de 15 años y más que declaran realizar trabajo remunerado y no remunerado.

Fuente: Encuesta Nacional sobre Uso del Tiempo, 2015.



Trabajo no remunerado



Trabajo remunerado

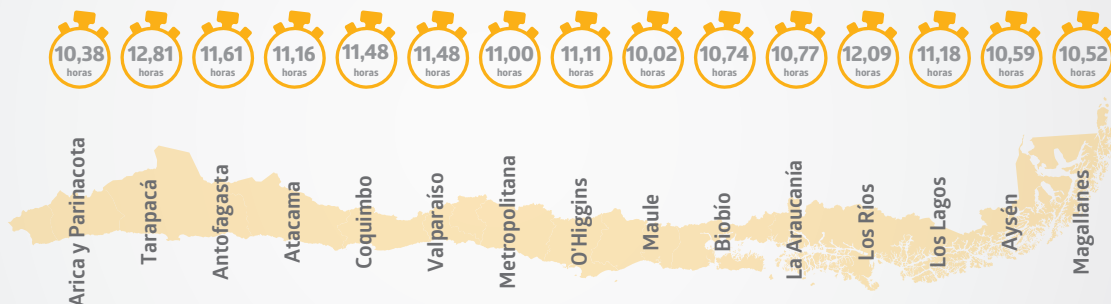
Considerando la doble carga de trabajo, a nivel nacional las mujeres trabajan 1,8 horas diarias más que los hombres

- Las mujeres presentan jornadas de trabajo de más de 11 horas diarias en la mayor parte de las regiones, mientras que en el caso de los hombres estas llegan, en su mayoría, en torno a las 9 horas.


Tiempo promedio destinado a trabajo total, según sexo y región*



Mujeres



Hombres



(*) Tiempo promedio en participantes: el promedio de tiempo es calculado exclusivamente con aquellas personas de 15 años y más que declaran realizar trabajo remunerado y no remunerado.


Fuente: Encuesta Nacional sobre Uso del Tiempo, 2015.



Mujeres



Hombres



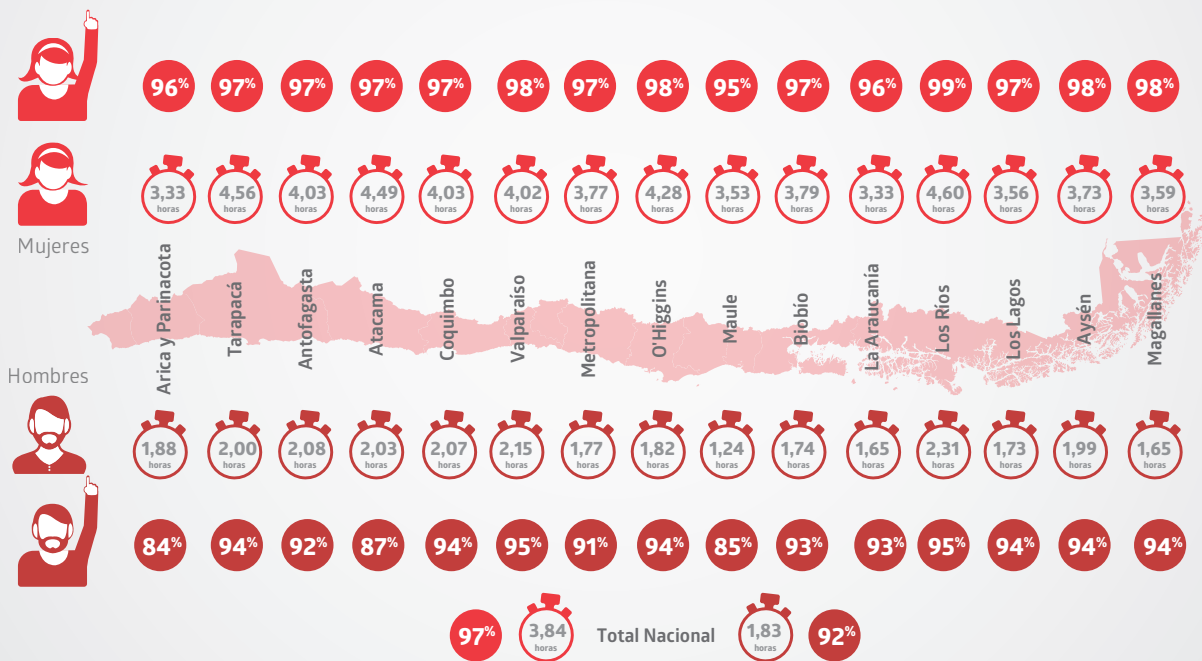
Principales componentes del trabajo no remunerado

- Trabajo doméstico no remunerado
- Trabajo de cuidado no remunerado

Las mujeres destinan al día cerca del doble de tiempo que los hombres a las tareas domésticas

- Si bien hay una alta tasa de participación de hombres y mujeres en el trabajo doméstico no remunerado (actividades como lavar ropa, cocinar o hacer aseo), en todas las regiones las mujeres destinan más tiempo que los hombres a este tipo de labores.

Tasa de participación y tiempo promedio dedicado a trabajo doméstico no remunerado, según sexo y región*



(*) La tasa de participación es el porcentaje de personas que realizaron la actividad, respecto del total de entrevistados.

(*) Tiempo promedio en participantes; el promedio de tiempo es calculado exclusivamente con aquellas personas de 12 años y más que declaran realizar trabajo doméstico no remunerado.



Tiempo mujeres



Tiempo hombres



Tasa de participación mujeres

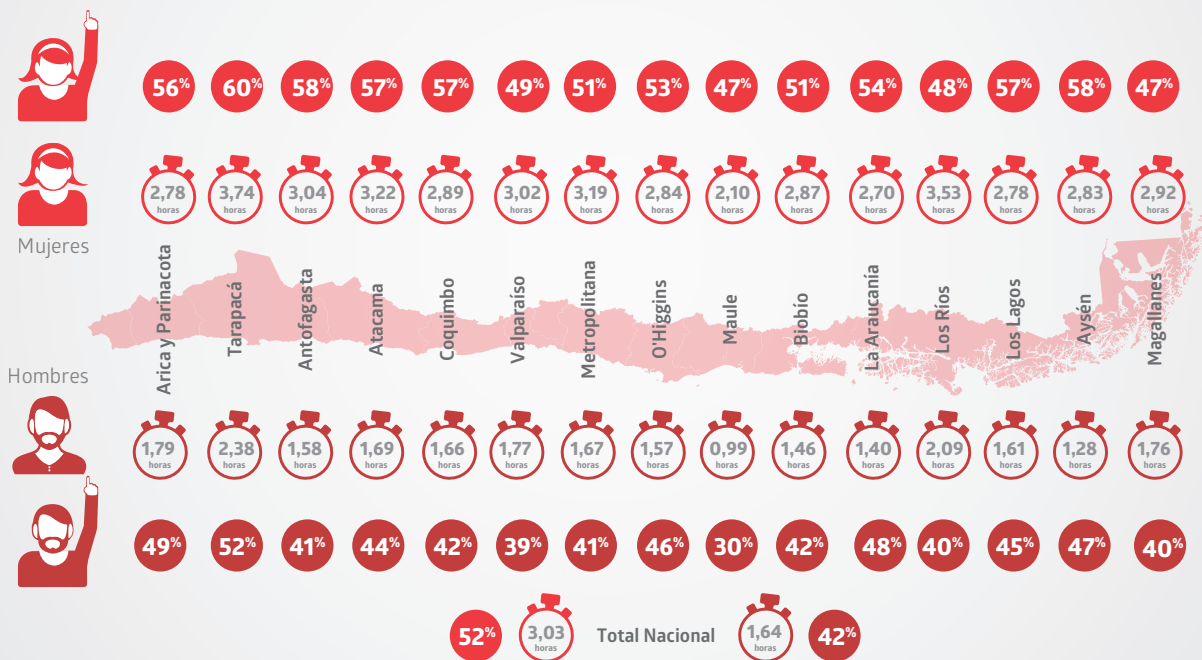


Tasa de participación hombres

En todas las regiones el porcentaje de mujeres que realiza cuidados no remunerados es mayor que el de los hombres

- Las tareas de cuidados no remunerados a integrantes del hogar, como dar de comer, ayudar con las tareas o cuidar por alguna enfermedad, presentan menores tasas de participación y promedios de tiempo que las actividades de trabajo doméstico, pero con mayores brechas de género.

Tasa de participación y tiempo promedio dedicado al trabajo de cuidado no remunerado, según sexo y región*



(*) La tasa de participación es el porcentaje de personas que realizaron la actividad, respecto del total de entrevistados.

(*) Tiempo promedio en participantes: el promedio de tiempo es calculado exclusivamente con aquellas personas de 12 años y más que declaran realizar trabajos de cuidados no remunerados.

Fuente: Encuesta Nacional sobre Uso del Tiempo, 2015.



Tiempo mujeres



Tiempo hombres



Tasa de participación mujeres



Tasa de participación hombres



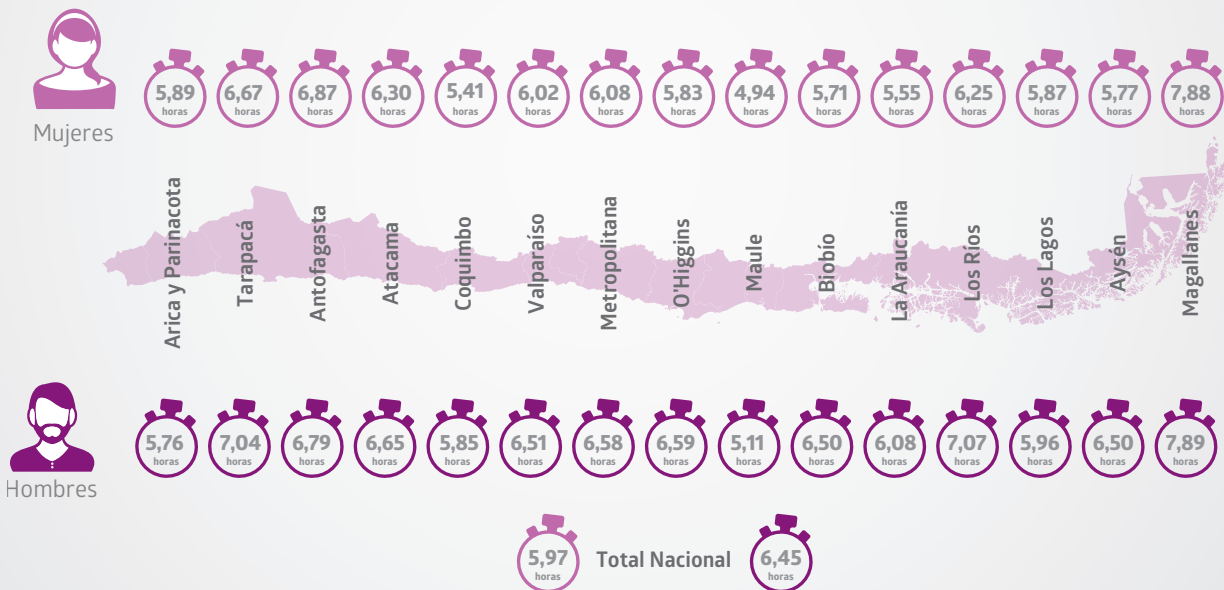
Actividades Personales

- Ocio y vida social
- Cuidados Personales

A nivel nacional, los hombres destinan casi media hora diaria más que las mujeres al ocio y la vida social

- En la mayoría de las regiones (excepto en Arica y Parinacota y en Antofagasta) se observan brechas en desmedro de las mujeres en el tiempo destinado a actividades como compartir con familiares y amigos, asistir a eventos, juegos y aficiones, la práctica de deportes o el uso de medios de comunicación.

Tiempo promedio dedicado a actividades de ocio y vida social, según sexo y región*



(*) Tiempo promedio en participantes: el promedio de tiempo de duración es calculado exclusivamente con aquellas personas de 12 años y más que declaran realizar actividades de ocio y vida social.

Fuente: Encuesta Nacional sobre Uso del Tiempo, 2015.



Mujeres

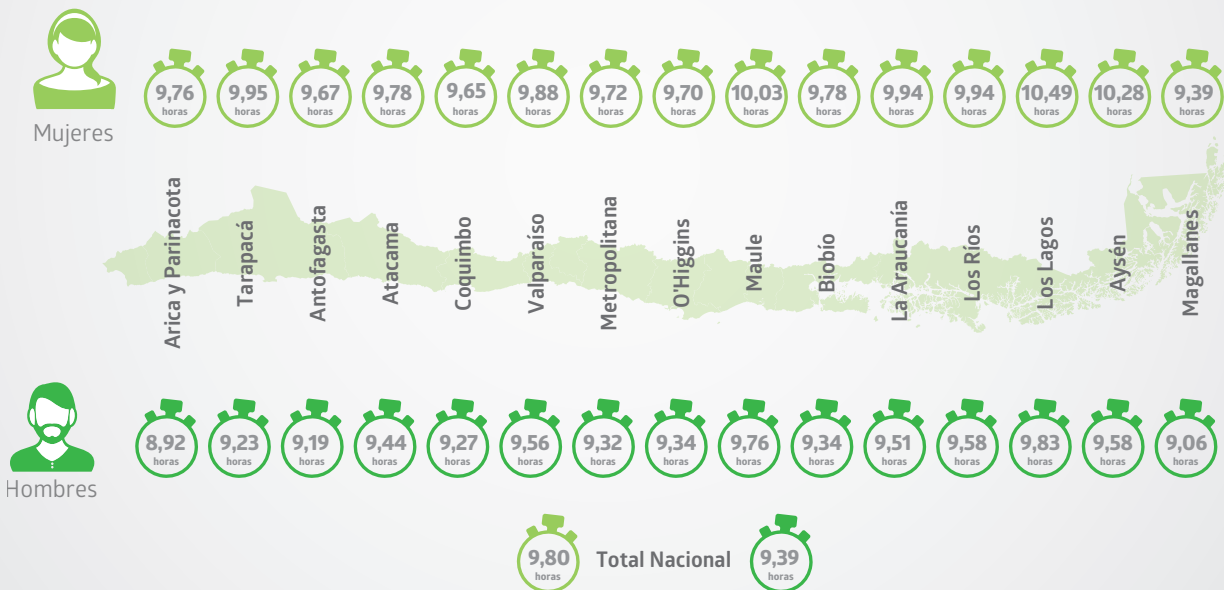


Hombres

Las mujeres destinan casi media hora más que los hombres al cuidado personal

- A diferencia de lo que se observa en el tiempo de ocio, en los cuidados personales (comer, dormir, bañarse o recibir atención de salud) existen brechas favorables a las mujeres en todas las regiones.

Tiempo promedio dedicado a actividades de cuidados personales, según sexo y región*



(*) Tiempo promedio en participantes: el promedio de tiempo de duración es calculado exclusivamente con aquellas personas de 12 años y más que declaran realizar actividades de cuidados personales.

Fuente: Encuesta Nacional sobre Uso del Tiempo, 2015.



Glosario

Glosario

- **Tasa de participación:** porcentaje de personas que realizó la actividad, respecto del total de entrevistados.
- **Tiempo promedio en participantes:** promedio de tiempo calculado exclusivamente con aquellas personas que declararon realizar la actividad. Se expresa en horas.
- **Tiempo promedio poblacional:** promedio de tiempo calculado con la totalidad de la población entrevistada, independientemente de si las personas realizaron la actividad o no. Se expresa en horas.
- **Día tipo:** período de referencia de los datos presentados, que resume las actividades desarrolladas en los días de semana y de fin de semana.
 - La persona participa en una actividad en el día tipo si la realiza en un día de semana y/o un día de fin de semana.
 - El tiempo promedio en un día tipo se calcula a partir de una suma ponderada con proporciones de 5/7 para el tiempo destinado en día de semana y 2/7 para el tiempo destinado en el de fin de semana.
- **Trabajo remunerado:** incluye al trabajo en la ocupación (trabajo dedicado al mercado y que se realiza a cambio de una remuneración en dinero o en especies) y la producción de bienes para el autoconsumo (trabajo realizado sin un pago a cambio, pero contabilizado por el Sistema de Cuentas Nacionales).
- **Trabajo no remunerado:** trabajo que no es pagado ni transado por un bien en el mercado. Se compone de los trabajos domésticos y de cuidados no remunerados del propio hogar y el trabajo doméstico y de cuidados para otros hogares, para la comunidad y voluntario. Esta forma de trabajo está fuera de la frontera de producción económica, pero dentro de la frontera general de producción del Sistema de Cuentas Nacionales.
- **Trabajo doméstico no remunerado para el propio hogar:** comprende actividades como preparación y servicio de comida dentro del hogar, limpieza de la vivienda, limpieza y cuidado de ropa y calzado, mantenimiento y reparaciones menores en el propio hogar, administración del hogar, compras del hogar, incluyendo los traslados relacionados, y el cuidado de mascotas y plantas.
- **Trabajo de cuidado no remunerado a integrantes del hogar:** considera actividades como dar de comer, ayudar con las tareas o cuidar por alguna enfermedad.
- **Cuidados personales:** comprenden las actividades fisiológicas necesarias para la vida (comer y dormir) y otras actividades como aseo personal y cuidados de salud.
- **Ocio y vida social:** considera actividades de carácter recreativo y de convivencia social, además del uso de medios de comunicación.



Descarga los resultados desde www.ine.cl