

- El total de encomiendas enviadas a nivel nacional presentó un aumento interanual de **11,7%**.
- El total de minutos en llamadas de telefonía móvil nacional decreció **10,9%** en doce meses.

## ESTADÍSTICAS DE TRANSPORTE Y COMUNICACIONES

**Septiembre 2025**

Variación en 12 meses (%)

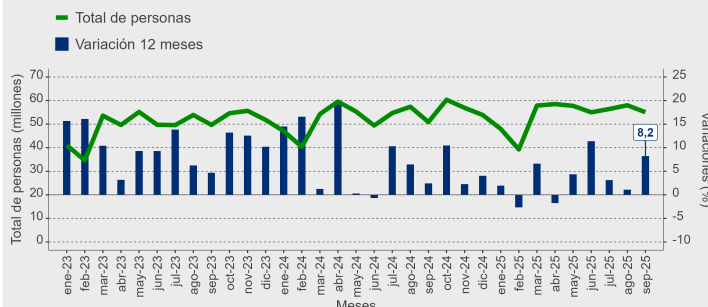
Metro (personas transportadas)		Telefonía móvil (minutos) e internet (usuarios)	
Total de personas	8,2	Minutos	-10,9
Tarifa completa	5,7	Usuarios de internet	1,5
Tarifa rebajada	12,9		
Plazas de peaje y pórticos (pasadas de vehículos)		Correo	
Plazas de peaje (nacional)	4,1	Documentos	6,2
Pórticos de autopistas urbanas (RM)	5,4	Encomiendas	11,7

## Metro de Santiago

Metro de Santiago registró un total de 55,1<sup>1</sup> millones de personas transportadas, anotando una variación interanual de 8,2%. Tanto el segmento de personas de tarifa completa como el de tarifa rebajada<sup>2</sup> presentaron aumentos en doce meses, con alzas de 5,7% y 12,9%, respectivamente, totalizando 34,7 y 20,3 millones de personas trasladadas en el mes, en cada caso.

**Nota:** Datos provenientes de la empresa Metro S.A.

### Evolución del número de personas transportadas en Metro de Santiago (enero 2023 - septiembre 2025)

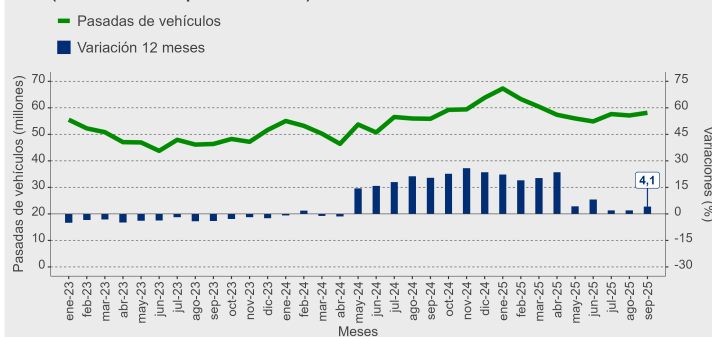


## Plazas de peaje nacional y pórticos en autopistas urbanas de la Región Metropolitana

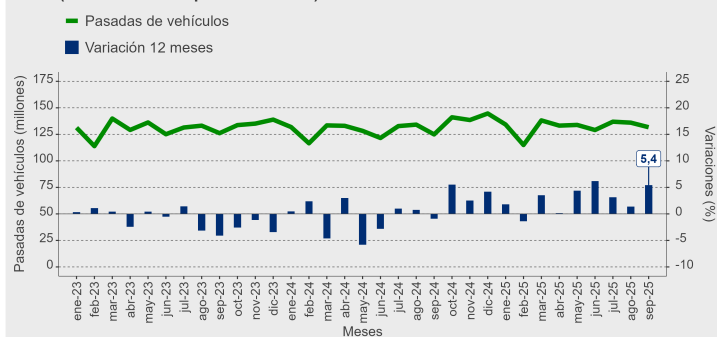
El total de vehículos controlados en plazas de peaje a nivel nacional anotó una variación interanual de 4,1%, alcanzando un total de 58,1 millones de pasadas; mientras que el flujo vehicular controlado

en pórticos de autopistas urbanas de la Región Metropolitana registró un alza de 5,4%, contabilizando 131,7 millones de pasadas de vehículos.

### Evolución de vehículos controlados en plazas de peaje (enero 2023 - septiembre 2025)



### Evolución de vehículos controlados en pórticos urbanos (RM) (enero 2023 - septiembre 2025)

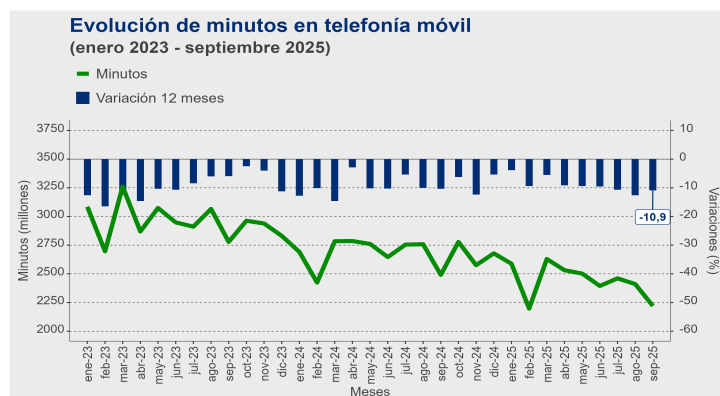


<sup>1</sup>El total de personas transportadas en el Metro de Santiago difiere de la suma de los subtotales debido al redondeo de cifras contenidas en este boletín.

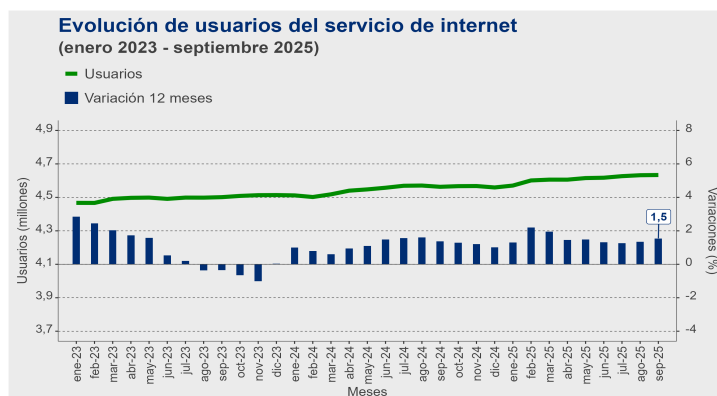
<sup>2</sup>Incluye adultos mayores y estudiantes en sus diferentes niveles educacionales.

## Telefonía móvil e internet

En relación con el tráfico de minutos de telefonía móvil nacional, se observó una contracción de 10,9% en doce meses, totalizando 2.220,6 millones de minutos.

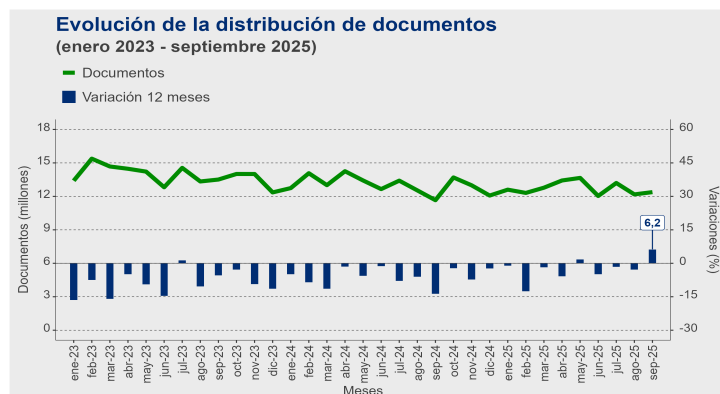


El servicio de internet con conexión dedicada registró 4,6 millones de clientes, con una variación interanual de 1,5%.

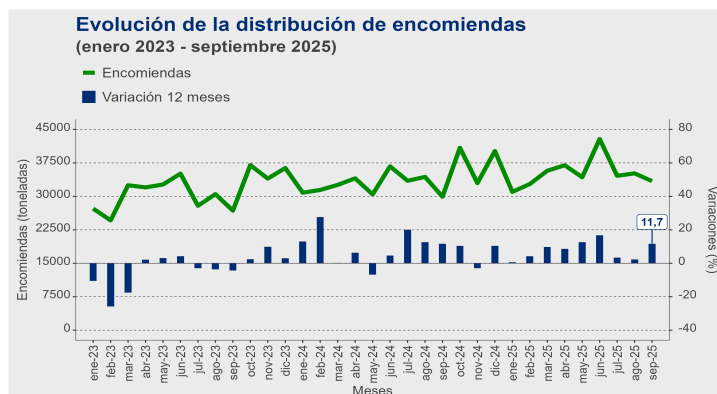


## Correspondencia

El envío nacional de documentos<sup>3</sup> registró una variación interanual de 6,2%, llegando a un total de 12,4 millones de unidades; mientras



que el despacho nacional de encomiendas presentó un aumento en doce meses de 11,7%, registrando un total de 33.415,5 toneladas.



## Glosario

**Conexión dedicada:** permite el acceso a internet a través de un servidor de forma permanente.

**Pórtico:** estructura metálica de tres piezas que se encuentra en las autopistas. En la parte superior posee un instrumento de lectura electrónica que enlaza con el TAG o Televía, dispositivo montado en el parabrisas del automóvil.

## Rectificaciones del período<sup>4</sup>

**Nota:** Este mes no hubo rectificaciones de los informantes.

<sup>3</sup>Incluye documentos corrientes y certificados.

<sup>4</sup>Para más detalles ver separata técnica "Actualización de la política de rectificación y revisión de cifras", abril de 2021, en [www.ine.gob.cl](http://www.ine.gob.cl).