

- El total de minutos en llamadas de telefonía móvil nacional presentó una disminución interanual de **13,7%**.
- El total de encomiendas enviadas a nivel nacional creció **11,8%** en doce meses.

ESTADÍSTICAS DE TRANSPORTE Y COMUNICACIONES

Octubre 2025

Variación en 12 meses (%)

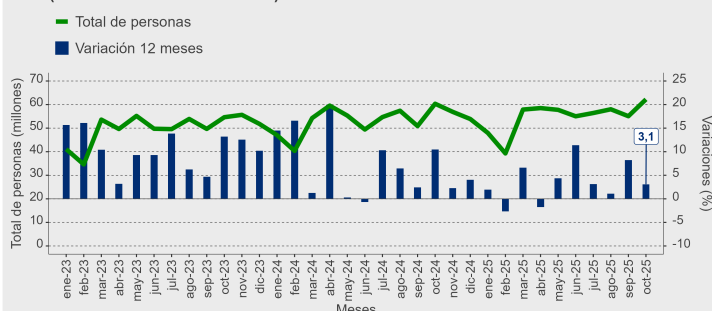
Metro (personas transportadas)		Telefonía móvil (minutos) e internet (usuarios)	
Total de personas	3,1	Minutos	-13,7
Tarifa completa	1,2	Usuarios de internet	1,7
Tarifa rebajada	6,5		
Plazas de peaje y pórticos (pasadas de vehículos)		Correo	
Plazas de peaje (nacional)	4,3	Documentos	-7,6
Pórticos de autopistas urbanas (RM)	2,2	Encomiendas	11,8

Metro de Santiago

Metro de Santiago registró un total de 62,2 millones de personas transportadas, anotando una variación interanual de 3,1%. Tanto el segmento de personas de tarifa completa como el de tarifa rebajada¹ presentaron aumentos en doce meses, con alzas de 1,2% y 6,5%, respectivamente, totalizando 38,9 millones y 23,3 millones de personas trasladadas en el mes, en cada caso.

Nota: Datos provenientes de la empresa Metro S.A.

Evolución del número de personas transportadas en Metro de Santiago
(enero 2023 - octubre 2025)

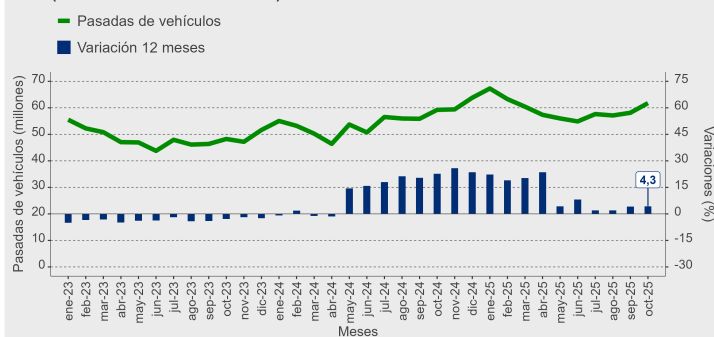


Plazas de peaje nacional y pórticos en autopistas urbanas de la Región Metropolitana

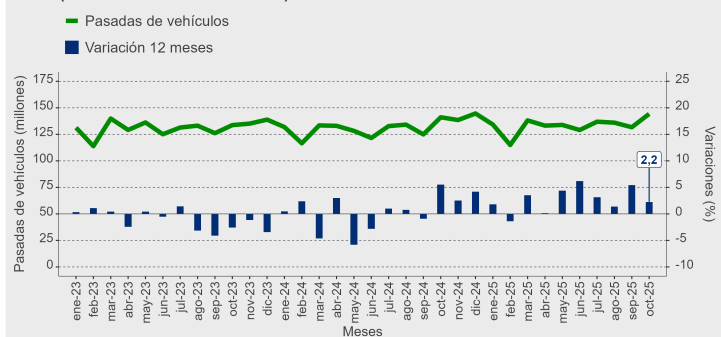
El total de vehículos controlados en plazas de peaje a nivel nacional anotó una variación interanual de 4,3%, alcanzando un total de 61,8 millones de pasadas, mientras que el flujo vehicular controlado

en pórticos de autopistas urbanas de la Región Metropolitana registró un alza de 2,2%, contabilizando 144,3 millones de pasadas de vehículos.

Evolución de vehículos controlados en plazas de peaje
(enero 2023 - octubre 2025)



Evolución de vehículos controlados en pórticos urbanos (RM)
(enero 2023 - octubre 2025)

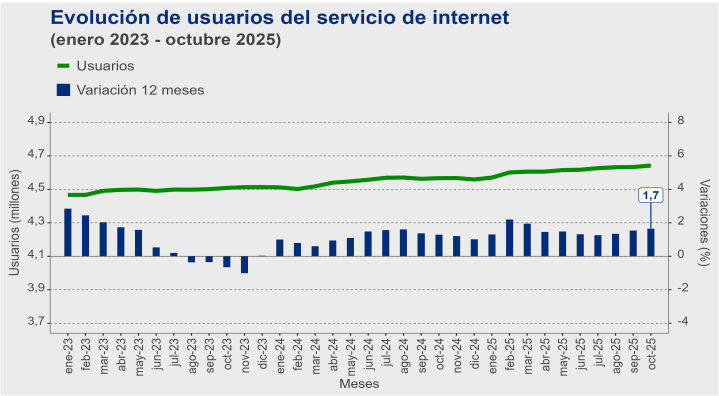
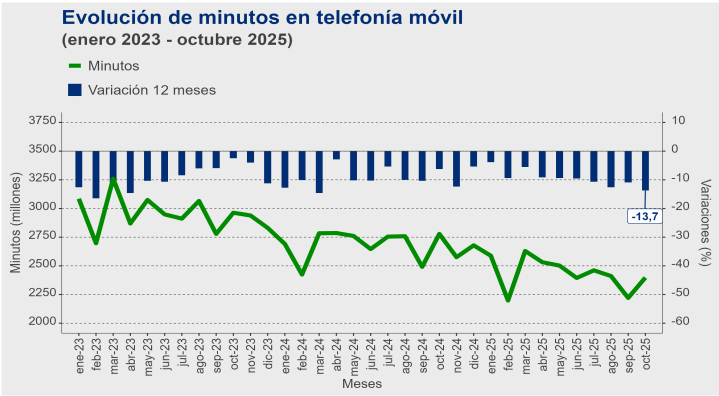


¹Incluye adultos mayores y estudiantes en sus diferentes niveles educacionales.

Telefonía móvil e internet

En relación con el tráfico de minutos de telefonía móvil nacional, se observó una contracción de 13,7% en doce meses, totalizando 2.397,6 millones de minutos.

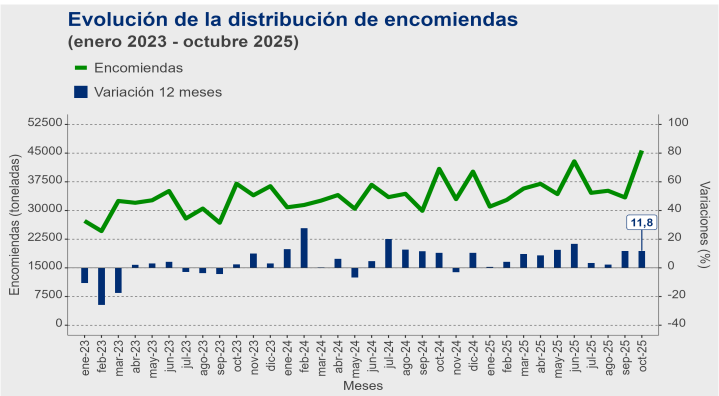
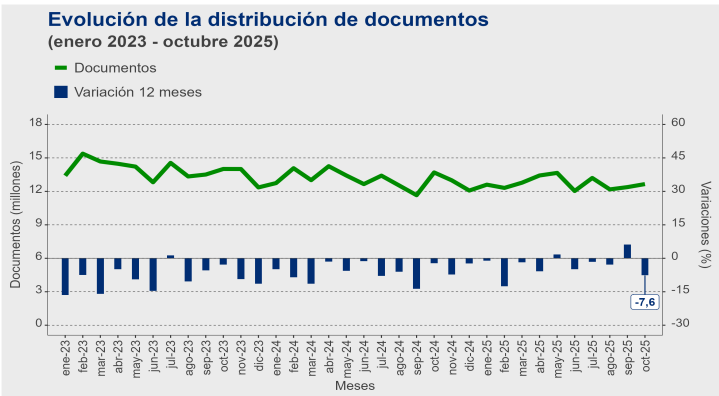
El servicio de internet con conexión dedicada registró 4,6 millones de clientes, con una variación interanual de 1,7%.



Correspondencia

El envío nacional de documentos² registró una variación interanual de -7,6%, llegando a un total de 12,7 millones de unidades, mientras que el despacho nacional de encomiendas presentó un

aumento en doce meses de 11,8%, registrando un total de 45.686,3 toneladas.



Glosario

Conexión dedicada: permite el acceso a internet a través de un servidor de forma permanente.

Pórtico: estructura metálica de tres piezas que se encuentra en las autopistas. En la parte superior posee un instrumento de lectura electrónica que enlaza con el TAG o Televía, dispositivo montado en el parabrisas del automóvil.

Rectificaciones del período³

Las rectificaciones realizadas en este período fueron:		
Fecha	Tema	Variable
Sep-25	Metro de Santiago	Total de personas tarifa completa
Sep-25	Metro de Santiago	Total de personas tarifa rebajada

²Incluye documentos corrientes y certificados.
³Para más detalles ver separata técnica “Actualización de la política de rectificación y revisión de cifras”, abril de 2021, en www.ine.gob.cl.

