

- El total de minutos en llamadas de telefonía móvil nacional presentó una disminución interanual de **12,6%**.
- El total de documentos enviados a nivel nacional decreció **2,9%** en doce meses.

## ESTADÍSTICAS DE TRANSPORTE Y COMUNICACIONES

**Agosto 2025**

Variación en 12 meses (%)

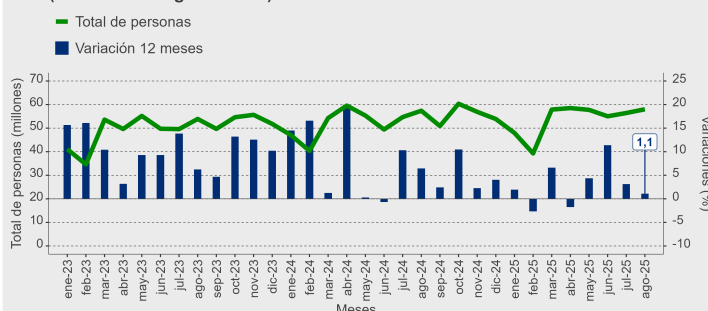
Metro (personas transportadas)		Telefonía móvil (minutos) e internet (usuarios)	
Total de personas	1,1	Minutos	-12,6
Tarifa completa	-1,3	Usuarios de internet	1,4
Tarifa rebajada	5,5		
Plazas de peaje y pórticos (pasadas de vehículos)		Correo	
Plazas de peaje (nacional)	2,0	Documentos	-2,9
Pórticos de autopistas urbanas (RM)	1,4	Encomiendas	2,3

## Metro de Santiago

Metro de Santiago registró un total de 58,0 millones de personas transportadas, anotando una variación interanual de 1,1%. Este comportamiento se observó también en el segmento de personas de tarifa rebajada<sup>1</sup>, con una variación en doce meses de 5,5%, con 21,1 millones de personas trasladadas, mientras que el segmento de pasajeros de tarifa completa presentó una variación en 12 meses de -1,3%, con 36,9 millones de traslados en el mes.

**Nota:** Datos provenientes de la empresa Metro S.A.

**Evolución del número de personas transportadas en Metro de Santiago (enero 2023 - agosto 2025)**

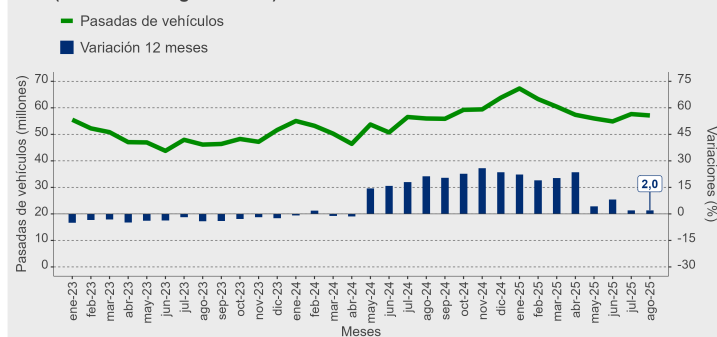


## Plazas de peaje nacional y pórticos en autopistas urbanas de la Región Metropolitana

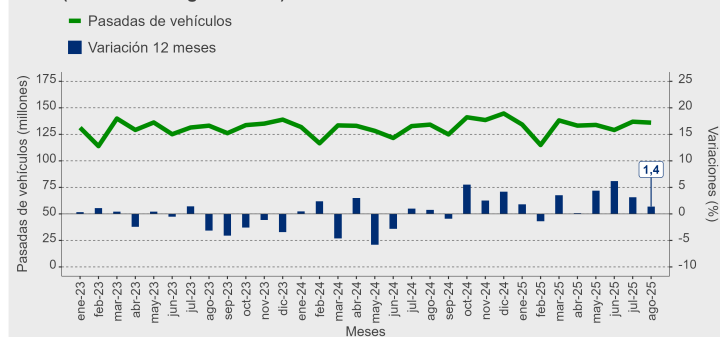
El total de vehículos controlados en plazas de peaje a nivel nacional anotó una variación interanual de 2,0%, alcanzando un total de 57,1 millones de pasadas, mientras que el flujo vehicular controlado

en pórticos de autopistas urbanas de la Región Metropolitana registró un alza de 1,4%, contabilizando 136,0 millones de pasadas de vehículos.

**Evolución de vehículos controlados en plazas de peaje (enero 2023 - agosto 2025)**



**Evolución de vehículos controlados en pórticos urbanos (RM) (enero 2023 - agosto 2025)**

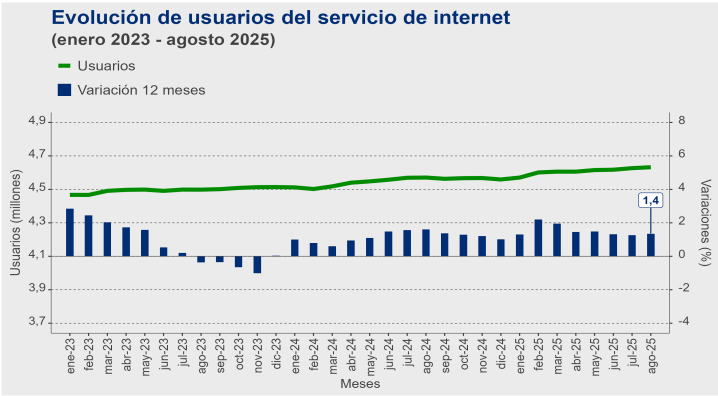
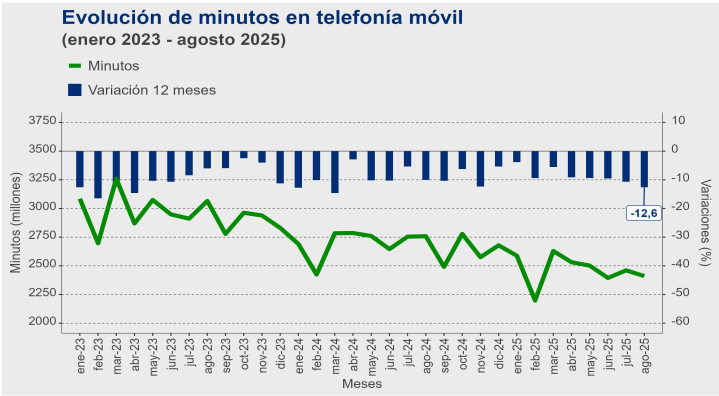


<sup>1</sup>Incluye adultos mayores y estudiantes en sus diferentes niveles educacionales.

# Telefonía móvil e internet

En relación con el tráfico de minutos de telefonía móvil nacional, se observó una contracción de 12,6% en doce meses, totalizando 2.411,1 millones de minutos.

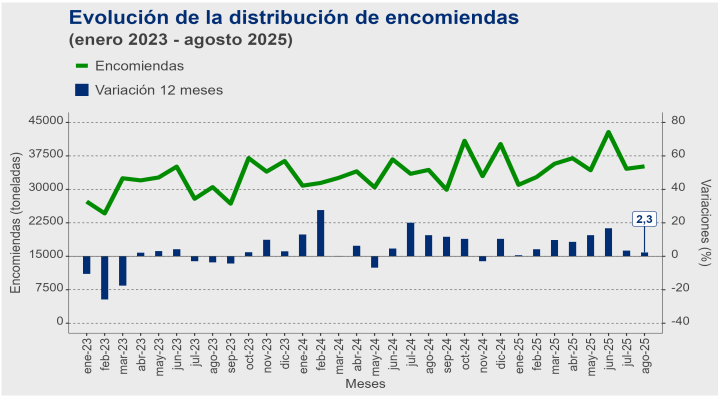
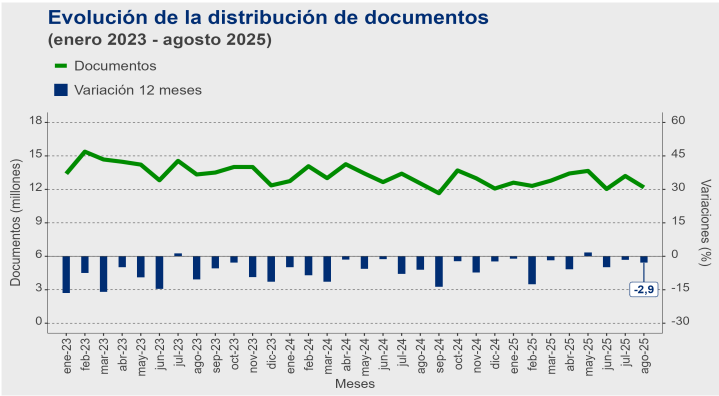
El servicio de internet con conexión dedicada registró 4,6 millones de clientes, con una variación interanual de 1,4%.



# Correspondencia

El envío nacional de documentos<sup>2</sup> registró una variación interanual de -2,9%, llegando a un total de 12,2 millones de unidades, mientras que el despacho nacional de encomiendas presentó un

aumento en doce meses de 2,3%, registrando un total de 35.157,3 toneladas.



# Glosario

**Conexión dedicada:** permite el acceso a internet a través de un servidor de forma permanente.

**Pórtico:** estructura metálica de tres piezas que se encuentra en las autopistas. En la parte superior posee un instrumento de lectura electrónica que enlaza con el TAG o Televía, dispositivo montado en el parabrisas del automóvil.

# Rectificaciones del período<sup>3</sup>

Las rectificaciones realizadas en este período fueron:		
Fecha	Tema	Variable
Jul-25	Correspondencia	Total de documentos

<sup>2</sup>Incluye documentos corrientes y certificados.  
<sup>3</sup>Para más detalles ver separata técnica “Actualización de la política de rectificación y revisión de cifras”, abril de 2021, en [www.ine.gob.cl](http://www.ine.gob.cl).