

- El total de pasajeros transportados en el Metro de Santiago presentó un aumento interanual de **44,9%**.
- El total de encomiendas enviadas a nivel nacional decreció **22,7%** en doce meses.

ESTADÍSTICAS DE TRANSPORTE Y COMUNICACIONES

Agosto 2022

Variación en 12 meses (%)

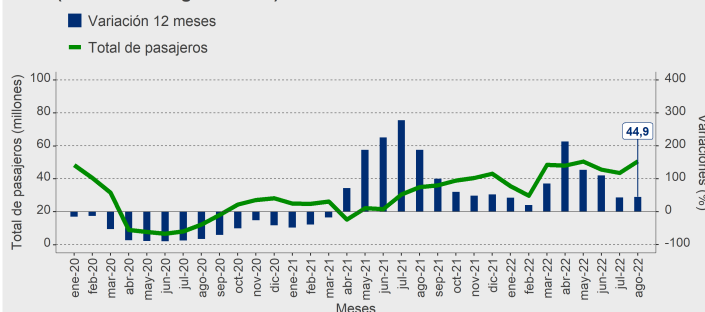
Metro (pasajeros transportados)		Telefonía móvil (minutos) e internet (usuarios)	
Total de pasajeros	44,9	Minutos	-13,3
Tarifa completa	19,4	Usuarios de internet	2,3
Tarifa rebajada	151,0		
Plazas de peaje y pórtricos (pasadas de vehículos)		Correo	
Plazas de peaje (nacional)	-3,6	Documentos	-11,7
Pórtricos de autopistas urbanas (RM)	1,5	Encomiendas	-22,7

Metro de Santiago

Metro de Santiago registró un total de 50,7 millones de pasajeros transportados, equivalente a una variación interanual de 44,9%. Tanto el segmento de pasajeros de tarifa completa como el de tarifa rebajada¹ presentaron aumentos en doce meses, con alzas de 19,4% y 151,0%, respectivamente, totalizando 33,7 millones y 17,0 millones de personas trasladadas en el mes, en cada caso.

Nota: Datos provenientes de la empresa Metro S.A.

Evolución del número de pasajeros transportados en Metro de Santiago (enero 2020 - agosto 2022)

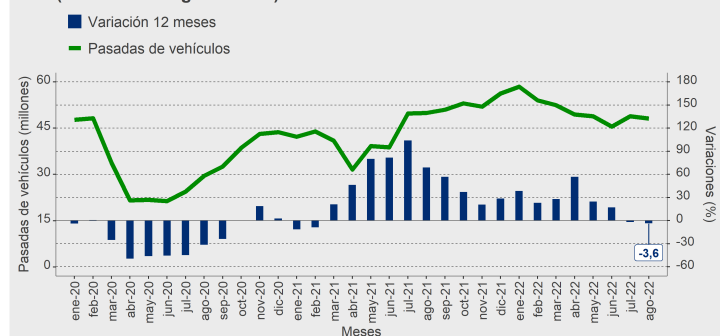


Plazas de peaje nacional y pórtricos en autopistas urbanas de la Región Metropolitana

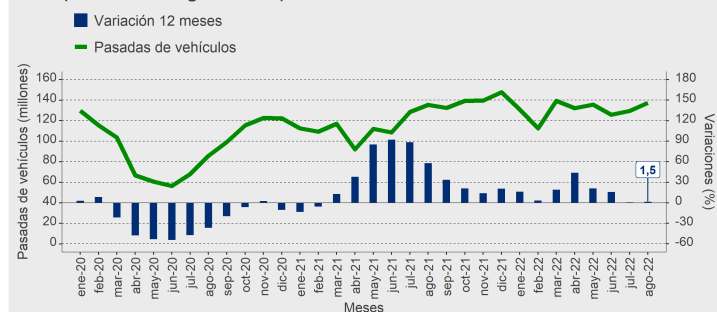
El total de vehículos controlados en plazas de peaje a nivel nacional anotó una variación interanual de -3,6%, alcanzando un total de 48,1 millones de pasadas, mientras que el flujo vehicular controlado

en pórtricos de autopistas urbanas de la Región Metropolitana registró un alza de 1,5%, contabilizando 137,5 millones de pasadas de vehículos.

Evolución de vehículos controlados en plazas de peaje (enero 2020 - agosto 2022)



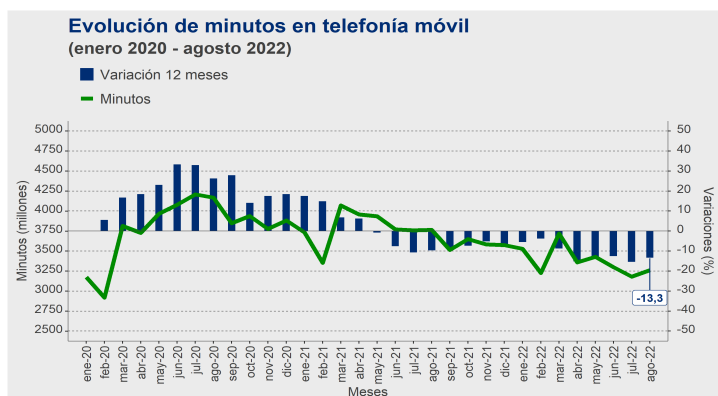
Evolución de vehículos controlados en pórtricos de autopistas urbanas (RM) (enero 2020 - agosto 2022)



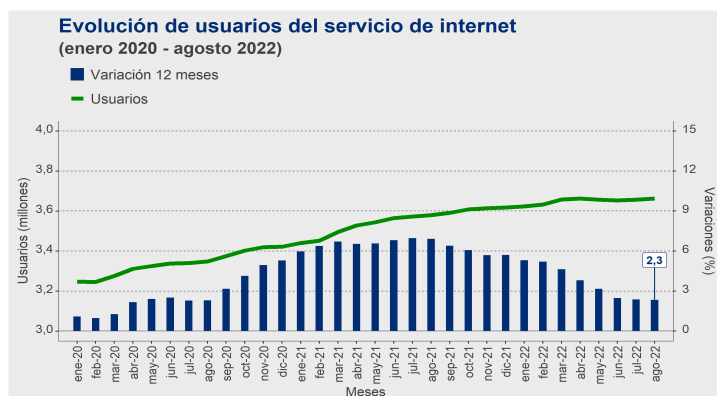
¹Incluye adultos mayores y estudiantes en sus diferentes niveles educacionales.

Telefonía móvil e internet

En relación con el tráfico de minutos de telefonía móvil nacional, se observó una contracción de 13,3% en doce meses, totalizando 3.262,6 millones de minutos.



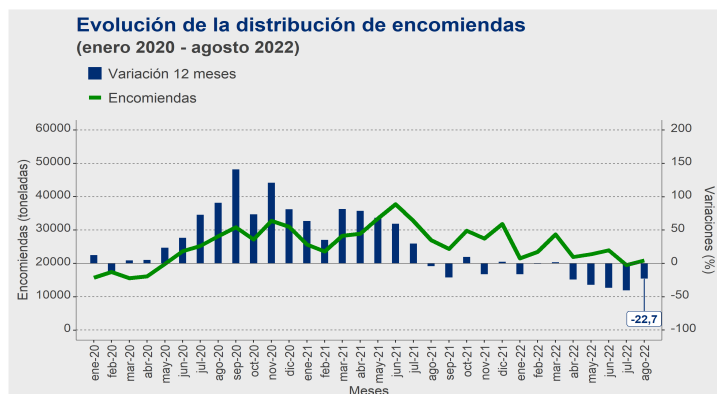
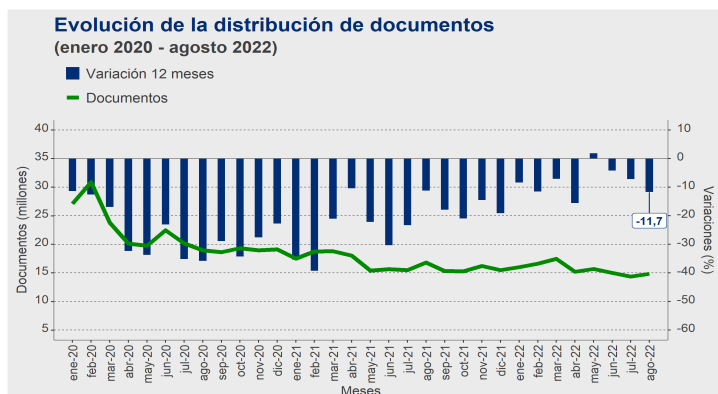
El servicio de internet con conexión dedicada registró 3,7 millones de clientes, equivalente a un incremento interanual de 2,3%.



Correspondencia

El envío nacional de documentos² registró una variación interanual de -11,7%, correspondiente a 14,9 millones de unidades, mientras

que el despacho de encomiendas presentó una contracción en doce meses de 22,7%, con 20.867,4 toneladas.



Glosario

Conexión dedicada: permite el acceso a internet a través de un servidor de forma permanente.

Pórtico: estructura metálica de tres piezas que se encuentra en las autopistas. En la parte superior posee un instrumento de lectura electrónica que enlaza con el TAG o Televía, dispositivo montado en el parabrisas del automóvil.

Rectificaciones del período³

Las rectificaciones realizadas en este período fueron:

Fecha	Tema	Variable
Jul-22	Plazas de peaje y pórticos	Vehículos controlados en pórticos de RM

²Incluye documentos corrientes y certificados.

³Para más detalles ver separata técnica "Política de rectificación y revisión de cifras", abril de 2021, en www.ine.cl.