

- En el cuarto trimestre de 2025, la producción de broilers aumentó **7,6%** respecto a igual período del año anterior.
- La producción de carne en vara de ganado bovino, en tanto, disminuyó **7,4%** en comparación con el cuarto trimestre de 2024.
- El ganado bovino rematado en ferias presentó una baja interanual de **2,2%**.

## Mataderos de aves

En el trimestre octubre-diciembre de 2025, la producción de broilers aumentó 7,6% comparado con el mismo período del año anterior, al presentar 79.437.648 beneficios<sup>1</sup> a nivel país, equivalentes a 195.641 toneladas (t).

En términos relativos, el mayor volumen de producción de broilers se registró en la agrupación correspondiente a las regiones de O'Higgins y Ñuble, que en conjunto conformaron el 65,8% del total nacional, anotando un aumento interanual de 6,7%. Le siguió la Región Metropolitana, que concentró el 31,2% de la producción total del país, con un incremento de 9,2%.

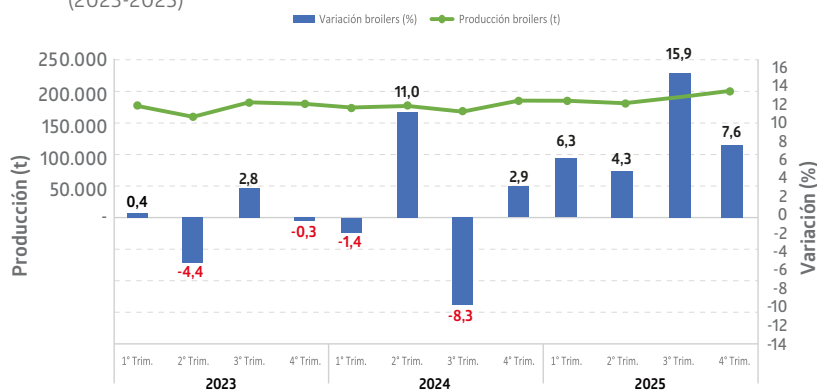
En el trimestre de referencia, se beneficiaron 161.858 unidades de pavos, equivalentes a 1.649 t, lo que implicó una disminución de 88,1% para la producción respecto a igual período de 2024.

La producción de pavos se concentró en la agrupación regional correspondiente a O'Higgins y Ñuble, que representaron en conjunto el 100,0% del total nacional, con una disminución de 7,4% en relación con el mismo trimestre del año anterior.

### Evolución de la producción nacional de broilers

Variaciones a igual trimestre año anterior

(2023-2025)



### Producción de mataderos de aves en principales regiones\*

Trimestre octubre-diciembre 2025

Resumen regional	Total	Arica y Parinacota, Coquimbo y Valparaíso	Metropolitana	O'Higgins y Ñuble
<b>BROILERS (t)</b>	<b>195.641</b>	5.945	60.996	128.700
Var. a igual trimestre 2024 (%)	<b>7,6</b>	12,0	9,2	6,7
<b>PAVOS (t)</b>	<b>1.649</b>	0	0	1.649
Var. a igual trimestre 2024 (%)	<b>-88,1</b>	-100,0	-100,0	-7,4

### Ferías y Mataderos\*

Trimestre octubre-diciembre 2025

Mataderos de aves		
	Toneladas	Unidades
<b>BROILERS</b>	195.641	79.437.648
Var. igual trimestre 2024 (%)	<b>7,6</b>	<b>5,3</b>
<b>PAVOS</b>	1.649	161.858
Var. igual trimestre 2024 (%)	<b>-88,1</b>	<b>-83,1</b>
Mataderos de ganado		
	Toneladas	N° de cabezas
<b>BOVINOS</b>	46.185	173.190
Var. igual trimestre 2024 (%)	<b>-7,4</b>	<b>-8,7</b>
<b>PORCINOS</b>	147.456	1.395.523
Var. igual trimestre 2024 (%)	<b>-0,2</b>	<b>0,2</b>
<b>OVINOS</b>	466	31.491
Var. igual trimestre 2024 (%)	<b>2,7</b>	<b>0,8</b>
Ferías de ganado		
	N° de cabezas	Var. igual trimestre 2024 (%)
<b>BOVINOS</b>	222.465	<b>-2,2</b>
<b>PORCINOS</b>	5.828	<b>-9,2</b>
<b>OVINOS</b>	18.938	<b>-13,9</b>

(\*) El cuadro incluye la información de las especies más relevantes por producto. Para mayor detalle revisar cuadros estadísticos publicados en: <https://www.ine.cl/estadisticas/economia/agricultura-agroindustria-y-pesca/mataderos-de-ganado>

(\*) Este cuadro incluye las principales especies y regiones a nivel productivo en estudio.

(1) Número de animales que ingresa al proceso de sacrificio y faena para el consumo.

# Mataderos de ganado

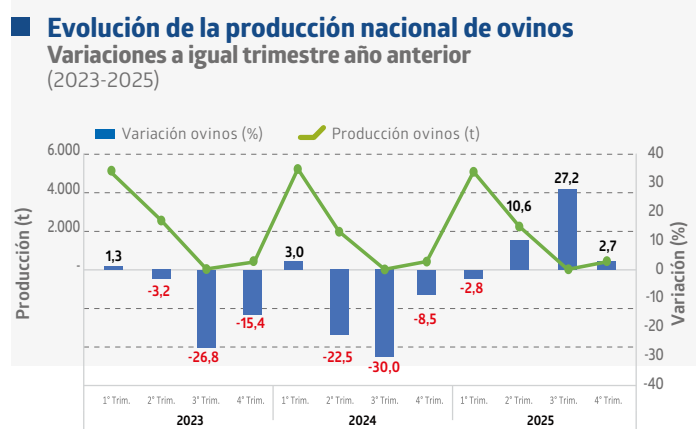
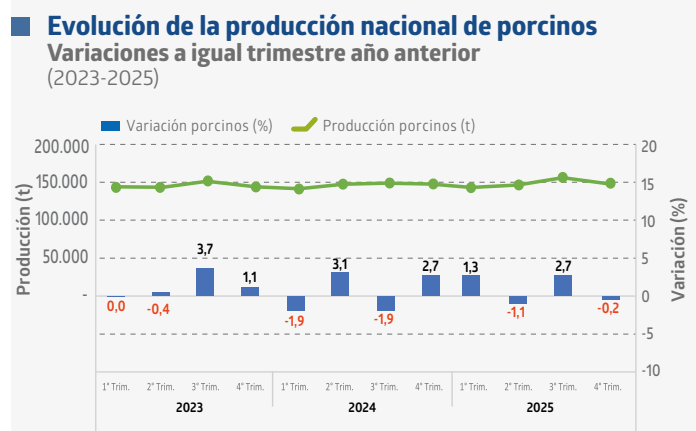
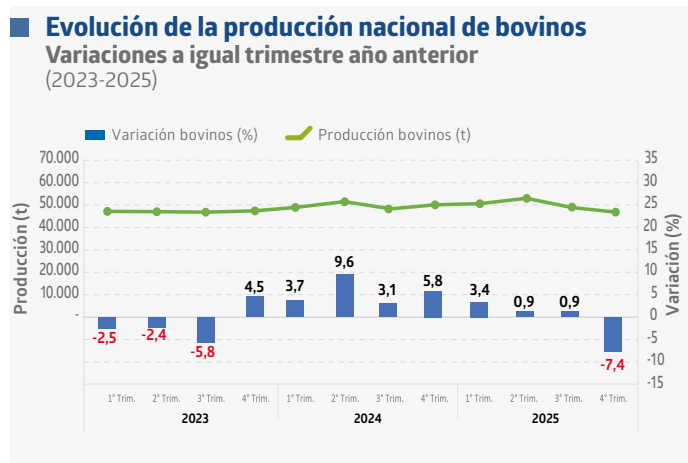
Durante el cuarto trimestre de 2025, el beneficio de bovinos a nivel nacional fue de 173.190 cabezas, con una disminución de 8,7% respecto al mismo período del año anterior. A su vez, la producción de carne en vara alcanzó 46.185 t, con una baja de 7,4% a doce meses.

La agrupación correspondiente a las regiones de Los Ríos y Los Lagos concentró el 36,3% de la producción total nacional de bovinos, marcando una disminución de 13,1% en relación con igual trimestre de 2024. Le siguieron la Región de La Araucanía (21,8%), con un aumento interanual de 7,1% y la Región Metropolitana (17,6%), con una reducción de 5,1%.

En porcinos se registró un beneficio de 1.395.523 cabezas, con un incremento de 0,2% en relación con el cuarto trimestre del año anterior y una producción de carne en vara de 147.456 t.

La producción de porcinos se concentró en la Región de O'Higgins, con una participación de 89,7% del total nacional y una disminución de 0,3% en comparación con el trimestre octubre-diciembre de 2024

En ovinos se registraron 31.491 cabezas de ganado beneficiado, con un aumento interanual de 0,8% y una producción de carne en vara de 466 t, presentando un incremento de 2,7% a doce meses. La Región de Magallanes y de la Antártica Chilena representó el 59,0% de la producción nacional, anotando una baja de 5,3% respecto al mismo período del año anterior.



## ■ Producción de mataderos de ganado en principales regiones\* Trimestre octubre-diciembre 2025

Resumen regional	Total	Metropolitana	O'Higgins	Ñuble	Biobío	La Araucanía	Los Ríos y Los Lagos	Magallanes	Resto**
<b>BOVINOS (t)</b>	46.185	8.145	1.354	3.250	2.408	10.051	16.746	250	3.981
Var. a igual trimestre 2024 (%)	-7,4	-5,1	-16,7	-8,8	-14,8	7,1	-13,1	-29,7	-7,3
<b>PORCINOS (t)</b>	147.456	1.652	132.232	480	-	364	516	-	12.211
Var. a igual trimestre 2024 (%)	-0,2	0,1	-0,3	12,4	-	2,3	-8,5	-	0,2
<b>OVINOS (t)</b>	466	24	9	13	-	25	38	275	81
Var. a igual trimestre 2024 (%)	2,7	20,3	-20,0	36,0	-	-21,0	113,5	-5,3	12,5

(\*) Este cuadro incluye las principales especies y regiones a nivel productivo en estudio.

(\*\*) Considera las regiones de Coquimbo, Valparaíso, Maule y Aysén.

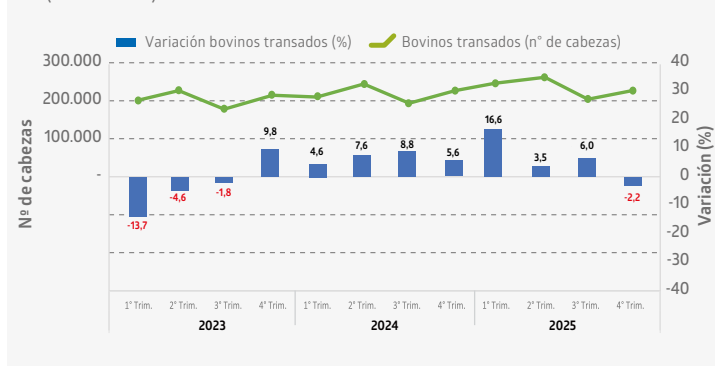
(-) En esta región habitualmente no se beneficia esta especie.

## Ferias de ganado

Bovinos anotó una disminución interanual de 2,2% en el número de cabezas rematadas, con 222.465 unidades. Las principales transacciones se realizaron en la agrupación regional de Los Lagos y Aysén que, en conjunto, representaron el 34,2% de la participación a nivel nacional, con una baja de 4,4% respecto de igual período del año anterior. Le siguió la Región de La Araucanía, que concentró un 24,3% de las transacciones nacionales, con un crecimiento de 4,6% en relación con el trimestre octubre-diciembre de 2024.

En porcinos se transaron 5.828 cabezas, con una disminución de 9,2% en comparación con igual trimestre de 2024; mientras que en ovinos se remataron 18.938 cabezas, lo que implicó una contracción interanual de 13,9%.

### ■ Evolución del número de bovinos transados, total país Variaciones a igual trimestre año anterior (2023-2025)



### ■ Transacciones de ferias de ganado en principales regiones\* Trimestre octubre-diciembre 2025

Resumen regional	Total	Valparaíso, Metropolitana y O'Higgins	Maule	Ñuble y Biobío	La Araucanía	Los Ríos	Los Lagos y Aysén
<b>BOVINOS (N° cabezas)</b>	222.465	14.358	19.862	36.968	54.142	21.024	76.111
Var. a igual trimestre 2024 (%)	-2,2	16,3	-7,8	-11,4	4,6	2,6	-4,4
<b>PORCINOS (N° cabezas)</b>	5.828	745	377	2.211	1.164	321	1.010
Var. a igual trimestre 2024 (%)	-9,2	16,2	-13,3	-28,4	-28,9	71,7	137,6
<b>OVINOS (N° cabezas)</b>	18.938	2.216	4.604	4.167	5.401	1.128	1.422
Var. a igual trimestre 2024 (%)	-13,9	-12,7	-8,3	-30,3	-4,1	24,6	-26,2

(\*) Este cuadro incluye las principales regiones y especies transadas en estudio.

## Rectificación

**Nota:** de acuerdo con la política de rectificación y revisión de cifras, se realizaron modificaciones, debido a cambios por parte de informantes.

Encuesta	Mes	Región	Especie
Mataderos de Aves	febrero, abril, septiembre, diciembre de 2024	Arica y Parinacota, Coquimbo y Valparaíso	Broilers-Gallinas
Mataderos de Aves	enero, marzo, abril de 2025	Arica y Parinacota, Coquimbo y Valparaíso	Broilers-Gallinas

Instituto Nacional de Estadísticas  
Morandé 801, piso 22, Santiago, Chile  
Teléfono (56) 23246 1137  
prensa.ine@ine.gob.cl - www.ine.gob.cl

