

- En el tercer trimestre de 2022 la producción de broilers disminuyó **0,3%** respecto a igual período del año anterior.
- La producción de carne en vara de ganado bovino se redujo **5,6%** en comparación con el tercer trimestre de 2021.
- El ganado bovino rematado en ferias presentó un descenso interanual de **15,7%**.

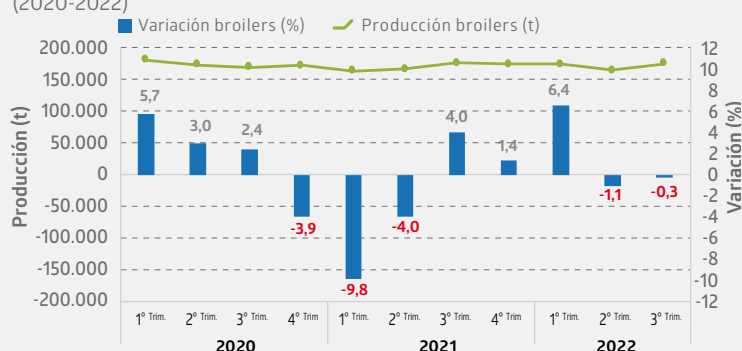
## Mataderos de aves

En el trimestre julio-septiembre de 2022, la producción de broilers disminuyó 0,3% comparado con el mismo período del año anterior, al presentar 76.857.038 beneficios<sup>1</sup> a nivel país, equivalentes a 174.275 toneladas (t).

En términos relativos, el mayor volumen de producción de broilers se registró en la agrupación correspondiente a las regiones de O'Higgins y Ñuble, que en conjunto conformaron 64,7% del total nacional, registrando un descenso interanual de 1,0%. Le siguió la Región Metropolitana con 31,5% de la producción total del país, anotando un aumento de 0,6%.

### ■ Evolución de la producción nacional de broilers

Variaciones a igual trimestre año anterior (2020-2022)



Respecto a pavos, se beneficiaron 1.279.233 unidades en el trimestre de referencia, equivalentes a 19.599 t, lo que implicó un incremento en la producción de 8,3% respecto a igual trimestre de 2021.

La producción de pavos se concentró en la agrupación regional correspondiente a Arica y Parinacota, Coquimbo y Valparaíso, que representaron en conjunto 88,2% del total nacional, aumentando 4,1% en relación con el mismo período del año anterior.

### ■ Producción de mataderos de aves en principales regiones\* Trimestre julio-septiembre 2022

Resumen regional	Total	Arica y Parinacota, Coquimbo y Valparaíso	Metropolitana	O'Higgins y Ñuble
<b>BROILERS (t)</b>	<b>174.275</b>	6.643	54.889	112.743
Var. a igual trimestre 2021 (%)	<b>-0,3</b>	5,6	0,6	<b>-1,0</b>
<b>PAVOS (t)</b>	<b>19.599</b>	17.285	488	1.827
Var. a igual trimestre 2021 (%)	<b>8,3</b>	4,1	<b>-44,8</b>	203,7

(\*) Este cuadro incluye las principales especies y regiones a nivel productivo en estudio.

(1) Número de animales que ingresa al proceso de sacrificio y faena para el consumo.

### Ferías y Mataderos\* Trimestre julio-septiembre 2022

Mataderos de aves		
	Toneladas	Unidades
<b>BROILERS</b>	174.275	76.857.038
Var. igual trimestre 2021 (%)	<b>-0,3</b>	1,3
<b>PAVOS</b>	19.599	1.279.233
Var. igual trimestre 2021 (%)	8,3	<b>0,0**</b>

Mataderos de ganado		
	Toneladas	Nº de cabezas
<b>BOVINOS</b>	49.471	191.642
Var. igual trimestre 2021 (%)	<b>-5,6</b>	<b>-5,4</b>
<b>PORCINOS</b>	146.349	1.364.074
Var. igual trimestre 2021 (%)	<b>-4,6</b>	<b>-3,9</b>
<b>OVINOS</b>	84	4.574
Var. igual trimestre 2021 (%)	15,1	16,0

Ferias de ganado		
	Nº de cabezas	Var. igual trimestre 2021 (%)
<b>BOVINOS</b>	181.834	<b>-15,7</b>
<b>PORCINOS</b>	13.737	10,9
<b>OVINOS</b>	6.487	<b>-4,3</b>

(\*) El cuadro incluye la información de las especies más relevantes por producto. Para mayor detalle revisar cuadros estadísticos publicados en: <https://www.ine.cl/estadisticas/economia/agricultura-agroindustria-y-pesca/mataderos-de-ganado>

(\*\*) Variación negativa cercana a cero.

## Mataderos de ganado

Durante el tercer trimestre de 2022, el beneficio de bovinos a nivel nacional fue de 191.642 cabezas, con una disminución de 5,4% respecto al mismo período del año anterior. A su vez, la producción de carne en vara alcanzó 49.471 t, con un descenso de 5,6% a doce meses.

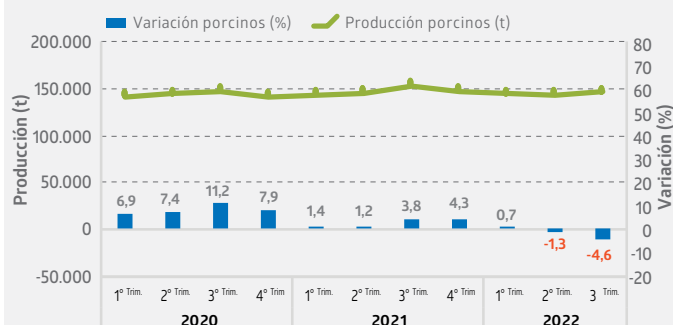
La agrupación correspondiente a las regiones de Los Ríos y Los Lagos concentró 37,2% de la producción total nacional de bovinos, marcando una baja de 2,7% en relación con igual trimestre de 2021. Le siguieron la Región Metropolitana (19,6%), con una caída de 9,0%, y la Región de La Araucanía (18,5%), con un incremento interanual de 11,8%.

En porcinos se registró un beneficio de 1.364.074 cabezas, con un descenso de 3,9% en referencia al tercer trimestre del año anterior, y una producción de carne en vara de 146.349 t, que representó un decrecimiento a doce meses de 4,6%.

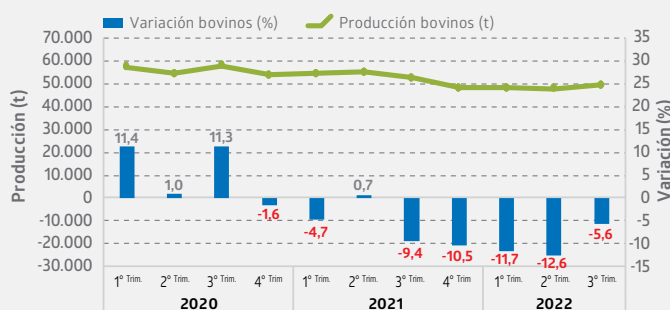
La producción de porcinos se concentró en la Región de O'Higgins, con una participación de 89,7% del total nacional y una disminución de 3,3% en comparación con el trimestre julio-septiembre de 2021.

En ovinos se registraron 4.574 cabezas de ganado beneficiado, con un aumento interanual de 16,0% y una producción de carne en vara de 84 t, presentando un crecimiento de 15,1% a doce meses. La Región de Magallanes y de la Antártica Chilena fue quien obtuvo mayor incidencia en la producción nacional con un 25,7%, anotando una caída de 6,5% respecto al mismo período del año anterior.

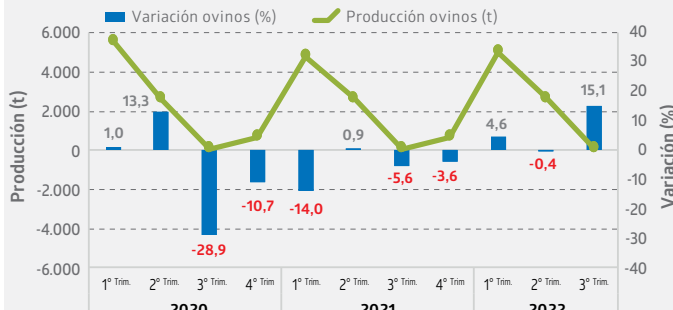
### Evolución de la producción nacional de porcinos Variaciones a igual trimestre año anterior (2020-2022)



### Evolución de la producción nacional de bovinos Variaciones a igual trimestre año anterior (2020-2022)



### Evolución de la producción nacional de ovinos Variaciones a igual trimestre año anterior (2020-2022)



### Producción de mataderos de ganado en principales regiones\* Trimestre julio-septiembre 2022

Resumen regional	Total	Metropolitana	O'Higgins	Ñuble	Biobío	La Araucanía	Los Ríos y Los Lagos	Magallanes	Resto**
<b>BOVINOS (t)</b>	49.471	9.687	1.150	3.090	3.348	9.146	18.385	469	4.197
Var. a igual trimestre 2021 (%)	-5,6	-9,0	-21,1	-1,5	-17,3	11,8	-2,7	-20,9	-23,4
<b>PORCINOS (t)</b>	146.349	3.349	131.324	574	0	430	475	-	10.196
Var. a igual trimestre 2021 (%)	-4,6	-19,0	-3,3	-19,1	-100,0	-13,8	-15,1	-	-12,2
<b>OVINOS (t)</b>	84	11	6	10	0	4	2	22	30
Var. a igual trimestre 2021 (%)	15,1	111,4	3,6	231,6	-100,0	-43,7	-47,8	-6,5	17,7

(\*) Este cuadro incluye las principales especies y regiones a nivel productivo en estudio.

(\*\*) Considera las regiones de Coquimbo, Valparaíso, Maule y Aysén.

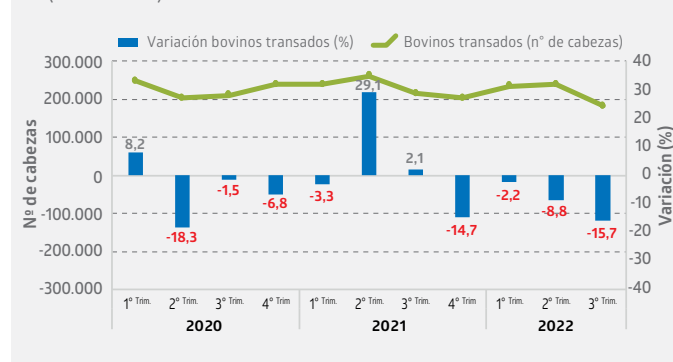
(-) En esta región habitualmente no se beneficia esta especie.

## Ferias de ganado

Respecto a bovinos, hubo 181.834 cabezas rematadas, con una disminución interanual de 15,7%. Las principales transacciones se realizaron en la agrupación regional de Los Lagos y Aysén, que en conjunto representaron 32,8% de la participación a nivel nacional, con un descenso de 15,6% respecto de igual período del año anterior. Le siguió la Región de La Araucanía, que concentró un 25,7% de las transacciones nacionales, con un descenso de 16,4% en relación con el trimestre julio-septiembre de 2021.

En porcinos se transaron 13.737 cabezas, con un aumento de 10,9% en comparación con igual trimestre de 2021. En el caso de ovinos se remataron 6.487 cabezas, con una caída interanual de 4,3%.

### ■ Evolución del número de bovinos transados, total país Variaciones a igual trimestre año anterior (2020-2022)



### ■ Transacciones de ferias de ganado en principales regiones\* Trimestre julio-septiembre 2022

Resumen regional	Total	Valparaíso, Metropolitana y O'Higgins	Maule	Ñuble y Biobío	La Araucanía	Los Ríos	Los Lagos y Aysén
<b>BOVINOS (N° cabezas)</b>	181.834	8.963	18.304	33.112	46.656	15.198	59.601
Var. a igual trimestre 2021 (%)	-15,7	-17,9	-9,6	-18,5	-16,4	-13,1	-15,6
<b>PORCINOS (N° cabezas)</b>	13.737	1.443	2.059	6.228	2.839	470	698
Var. a igual trimestre 2021 (%)	10,9	267,2	65,4	11,2	-26,7	74,7	-30,3
<b>OVINOS (N° cabezas)</b>	6.487	829	2.168	1.983	1.239	115	153
Var. a igual trimestre 2021 (%)	-4,3	-14,4	11,1	-4,0	-16,7	-35,8	22,4

(\*) Este cuadro incluye las principales regiones y especies transadas en estudio.